

**Областное бюджетное общеобразовательное учреждение
«Лицей-интернат посёлка имени Маршала Жукова»**

<p align="center">Утверждена на заседании Педагогического совета ОБОУ «Лицей-интернат пос. им. Маршала Жукова» Протокол № <u>1</u> от <u>28.08.</u> 2018г.</p>	<p align="center">Директор ОБОУ «Лицей-интернат пос. им. Маршала Жукова»  Л.И. Рагулина Приказ № <u>33</u> от <u>01.09.</u> 2018г.</p>
---	--



РАБОЧАЯ ПРОГРАММА

Ступень обучения **Начальное общее образование 1-4 класс ФГОС НОО**
по предмету
окружающий мир

Составитель:– Михайлова Ольга Викторовна, учитель начальных классов

ОБОУ «Лицей-интернат пос. им. Маршала Жукова», соответствие

Срок действия программы: 2018 – 2022 учебный год

Пояснительная записка

Программа разработана на основе Федерального государственного образовательного стандарта начального общего образования, Концепции духовно-нравственного развития и воспитания личности гражданина России, планируемых результатов начального общего образования.

В настоящее время основные задачи российского образования в целом и начального общего образования в частности можно определить следующим образом: формирование общей культуры, духовно-нравственное, социальное, личностное и интеллектуальное развитие обучающихся, создание основ для самостоятельной реализации учебной деятельности, которая может обеспечить социальную успешность, развитие творческих способностей, саморазвитие и самосовершенствование, сохранение и укрепление здоровья обучающихся.

С этим общим целеполаганием тесно связаны и цели изучения предмета «Окружающий мир» в начальной школе:

- формирование целостной картины мира и осознание места в нём человека на основе единства рационально-научного познания и эмоционально-ценностного осмысления ребёнком личного опыта общения с людьми и природой;
- духовно-нравственное развитие и воспитание личности гражданина России в условиях культурного и конфессионального многообразия российского общества.

Специфика предмета «Окружающий мир» заключается в том, что он, имея ярко выраженный интегративный характер, соединяет в равной мере знания о природе, обществе и истории и знакомит обучающегося с материалом естественных и социально-гуманитарных наук, необходимым для целостного и системного видения мира в его важнейших взаимосвязях. Основной задачей реализации содержания предмета является формирование у ребёнка:

- уважительного отношения к семье, к городу или деревне, а также к региону, в котором проживают дети, к России, её природе и культуре, истории;
- понимания ценности, целостности и многообразия окружающего мира, понимание своего места в нём;
- модели безопасного поведения в условиях повседневной жизни и в различных опасных и чрезвычайных ситуациях;
- психологической культуры и компетенции для обеспечения эффективного и безопасного взаимодействия в социуме.

Предмет «Окружающий мир» вводит ценностную шкалу, необходимую для формирования у подрастающего поколения позитивных целевых установок, углублённого личностного восприятия и эмоционального, доброжелательного отношения к миру природы и

культуры в их единстве. Тем самым закладываются основы воспитания нравственно и духовно зрелых, активных граждан, способных оценивать своё место в окружающем мире и участвовать в созидательной деятельности на благо родной страны и мира вокруг.

Предмет «Окружающий мир» занимает важное место в системе начального общего образования, так как в процессе его изучения школьники овладевают основами практико-ориентированных знаний о человеке, природе и обществе, учатся осмысливать причинно-следственные связи в окружающем мире, в том числе на многообразном материале природы и культуры родного края. Предмет обладает широкими возможностями для формирования у младших школьников фундамента экологической и культурологической грамотности и соответствующих компетентностей — умений проводить наблюдения за природными явлениями, ставить опыты, соблюдать правила поведения в мире природы и людей, правила здорового образа жизни. Это позволит учащимся освоить основы природо- и культуросообразного поведения. Поэтому предмет «Окружающий мир» играет наряду с другими предметами начальной школы значительную роль в духовно-нравственном развитии и воспитании личности, формирует вектор культурно-ценностных ориентаций младшего школьника в соответствии с отечественными традициями духовности и нравственности.

Существенная особенность предмета состоит в том, что в нём заложена содержательная основа для широкой реализации межпредметных связей всех дисциплин начальной школы. Предмет «Окружающий мир» использует и тем самым закрепляет умения, полученные на уроках чтения, русского языка и математики, музыки и изобразительного искусства, технологии и физической культуры, формируя у детей способность рационально-научного и эмоционально-ценностного постижения мира вокруг.

Знакомство с основами естественных и социально-гуманитарных наук в их единстве и взаимосвязи помогает ученику осмыслить личный опыт, делая явления окружающего мира понятными и предсказуемыми, гармонично соотносить свои личные интересы с интересами природы и общества, тем самым обеспечивая в дальнейшем как личное, так и социальное благополучие. «Окружающий мир» представляет детям широкую панораму природных и общественных явлений как компонентов единого мира. В основной школе этот материал будет изучаться дифференцированно: на уроках физики, химии, биологии, географии, обществознания, истории, литературы и других дисциплин. Благодаря интеграции естественно-научных и социально-гуманитарных знаний в рамках данного предмета успешно в полном соответствии с возрастными особенностями младших школьников решаются задачи экологического образования и воспитания, формирования у детей системы позитивных национальных ценностей, идеалов взаимного уважения, патриотизма, опирающегося на этнокультурное многообразие и общекультурное единство российского общества как важнейшее национальное достояние России. Таким образом, предмет «Окружающий мир» создаёт прочный фундамент для изучения значительной части предметов основной школы и

для дальнейшего развития личности.

Общая характеристика курса

Программа «Окружающий мир» создана с опорой на культурологические принципы, понятия, категории, которые гармонично объединяют естественно-научные знания и опыт гуманитарных наук. Ведущей с точки зрения организации содержания является идея единства мира природы и мира культуры. С этой принципиальной позиции окружающий мир рассматривается как природно-культурное целое, а человек — как часть природы, как создатель культуры и как её продукт, т. е. тоже природно-культурное целое.

Программу определяют важнейшие компоненты культуры — норма, ценность, идеал, что позволяет представить такое явление, как мир, системно с точки зрения культурно-нормативного, культурно-значимого, культурно-должного в жизни человека. Таким образом дети получают возможность создать целостную картину мира, выявляя в ходе первоначального знакомства с природными явлениями и фактами культуры универсальные ценностно-смысловые ориентиры, необходимые человеку. Ведь именно ценностно-консолидирующее пространство культуры обеспечивает согласие между людьми в обществе и помогает им определить своё место в мире природы как в жизненно важной сфере человеческого бытия.

В программе определяются понятия, необходимые для восприятия и изучения младшими школьниками явления «окружающий мир»:

- природа и культура, целое и часть, общее и различное, внешнее и внутреннее, живое и неживое, пространство и время как важнейшие параметры бытия;
- природосообразный ритм человеческой жизни как основа физического и психического здоровья человека;
- мир как иерархия, порядок, лад, как взаимосвязь всего со всем.

Благодаря культурологической установке программа выполняет интегрирующую роль в системе обучения и воспитания младших школьников. Практически все темы программы могут получить специальную интерпретацию на уроках изобразительного искусства и музыки, литературного чтения и русского языка, а также на уроках физической культуры. Естественно сочетаются с данной программой факультативы А.А. Плешакова «Экология для младших школьников» и «Планета загадок», факультативные курсы М.Ю. Новицкой «Введение в народоведение» и Е.П. Левитана «Твоя Вселенная». Многие темы предполагают специальное развитие в сочетании с работой по курсу «Основы безопасности жизнедеятельности» на основе отдельной тетради ОБЖ. В соответствии с программным материалом по «Окружающему миру» может быть выстроена внеклассная и внешкольная работа, работа с семьёй, в группах продленного дня, система работы школы полного дня для младших школьников. Поэтому в конце каждого раздела в содержании каждого класса предлагается «Блок внеклассной, внешкольной работы» с примерной тематикой; любой

учитель может преобразовать её согласно региональным, местным условиям, в которых находится конкретная школа.

Используемый в программе подход к структурированию учебного материала позволяет год от года выявлять отдельные стороны (аспекты) в тех обобщённых формулировках, которые представлены в разделе «Содержание курса». Так постепенно, шаг за шагом, с позиции культурологического подхода и с учётом увеличения возрастных возможностей учащихся, углубляется рассмотрение ценностно-смыслового потенциала, заложенного в содержании курса «Окружающий мир». Сферы природной и социальной жизни предстают в их единстве и тесной взаимной связи:

- природа как одна из важнейших основ здоровой и гармоничной жизни человека и общества;
- культура как процесс и результат человеческой жизнедеятельности во всём многообразии её форм;
- наука как часть культуры, отражающая человеческое стремление к истине, к познанию закономерностей окружающего мира природы и социума;
- искусство (живопись, архитектура, литература, музыка и др.) как часть культуры, отражение духовного мира человека, один из способов познания человеком самого себя, природы и общества;
- человечество как многообразие народов, культур, религий;
- семья как основа духовно-нравственного развития и воспитания личности, залог преемственности культурно-ценностных традиций народов России от поколения к поколению и жизнеспособности российского общества;
- труд и творчество как отличительные черты духовно и нравственно развитой личности;
- здоровый образ жизни в единстве следующих составляющих: здоровье физическое, психическое, духовно- и социально-нравственное;
- нравственный выбор и ответственность человека в отношении к природе, историко-культурному наследию, к самому себе и окружающим людям.

Место курса в учебном плане

На изучение окружающего мира в каждом классе начальной школы отводится 2 ч в неделю. Программа рассчитана на 270 ч: 1 класс — 66 ч (33 учебные недели), 2, 3 и 4 классы — по 68 ч (34 учебные недели).

Результаты изучения курса

Результатами освоения программы «Окружающий мир» являются личностные, метапредметные и предметные результаты.

Ценностные ориентиры содержания учебного предмета

- Природа как одна из важнейших основ здоровой и гармоничной жизни человека и общества.
- Культура как процесс и результат человеческой жизнедеятельности во всём многообразии её форм.
- Наука как часть культуры, отражающая человеческое стремление к истине, к познанию закономерностей окружающего мира природы и социума.
- Искусство (живопись, архитектура, литература, музыка и др.) как часть культуры, отражение духовного мира человека, один из способов познания человеком самого себя, природы и общества.
- Человечество как многообразие народов, культур, религий.
- Международное сотрудничество как основа мира на Земле.
- Патриотизм как одно из проявлений духовной зрелости человека, выражающейся в любви к России, народу, малой родине, в осознанном желании служить Отечеству.
- Социальная солидарность как признание свободы личной и национальной, обладание чувствами справедливости, милосердия, чести, достоинства по отношению к себе и к другим людям.
- Гражданственность как личная сопричастность идеям правового государства, гражданского общества, свободы совести и вероисповедания, национально-культурного многообразия России и мира.
- Семья как основа духовно-нравственного развития и воспитания личности, залог преемственности культурно-ценностных традиций России от поколения к поколению и жизнеспособности российского общества.
- Труд и творчество как отличительные черты духовно и нравственно развитой личности.
- Традиционные российские религии и межконфессиональный диалог как основа духовно-нравственной консолидации российского общества.
- Здоровый образ жизни в единстве составляющих: здоровье физическое, психическое, духовно- и социально-нравственное.
- Нравственный выбор и ответственность человека в отношении к природе, историко-культурному наследию, к самому себе и окружающим людям.

Личностные результаты

1. Формирование основ российской гражданской идентичности, чувства гордости за свою Родину, российский народ и историю России, осознание своей этнической и национальной принадлежности; ценности многонационального российского общества, становление гуманистических и демократических ценностных ориентаций.

2. Формирование целостного, социально ориентированного взгляда на мир в его органичном единстве и разнообразии природы, народов, культур и религий.

3. Формирование уважительного отношения к иному мнению, истории и культуре других народов.

4. Овладение начальными навыками адаптации в динамично изменяющемся и развивающемся мире.

5. Принятие и освоение социальной роли обучающегося, развитие мотивов учебной деятельности и формирование личностного смысла учения.

6. Развитие самостоятельности и личной ответственности за свои поступки, в том числе в информационной деятельности, на основе представлений о нравственных нормах, социальной справедливости и свободе.

7. Формирование эстетических потребностей, ценностей и чувств.

8. Развитие этических чувств, доброжелательности и эмоционально-нравственной отзывчивости, понимания и сопереживания чувствам других людей.

9. Развитие навыков сотрудничества со взрослыми и сверстниками в разных социальных ситуациях, умения не создавать конфликтов и находить выходы из спорных ситуаций.

10. Формирование установки на безопасный, здоровый образ жизни, наличие мотивации к творческому труду, работе на результат, бережному отношению к материальным и духовным ценностям.

Метапредметные результаты

1. Овладение способностью принимать и сохранять цели и задачи учебной деятельности, поиска средств её осуществления.

2. Освоение способов решения проблем творческого и поискового характера.

3. Формирование умения планировать, контролировать и оценивать учебные действия в соответствии с поставленной задачей и условиями её реализации, определять наиболее эффективные способы достижения результата.

4. Использование знаково-символических средств представления информации для создания моделей изучаемых объектов и процессов, схем решения учебных и практических задач.

5. Активное использование речевых средств и средств информационных и коммуникационных технологий (далее — ИКТ) для решения коммуникативных и познавательных задач.

6. Овладение навыками смыслового чтения текстов различных стилей и жанров в соответствии с целями и задачами, осознанно строить речевое высказывание в соответствии с задачами коммуникации и составлять тексты в устной и письменной формах.

7. Овладение логическими действиями сравнения, анализа, синтеза, обобщения, классификации по родовидовым признакам, установления аналогий и причинно-следственных связей, построения рассуждений, отнесения к известным понятиям.

8. Овладение начальными сведениями о сущности и особенностях объектов, процессов и явлений действительности (природных, социальных, культурных, технических и др.) в соответствии с содержанием конкретного учебного предмета.

9. Овладение базовыми предметными и межпредметными понятиями, отражающими существенные связи и отношения между объектами и процессами.

10. Умение работать в материальной и информационной среде начального общего образования (в том числе с учебными моделями) в соответствии с содержанием конкретного учебного предмета.

Предметные результаты

1. Понимание особой роли России в мировой истории, воспитание чувства гордости за национальные свершения, открытия, победы.

2. Уважительное отношение к России, родному краю, своей семье, истории, культуре, природе нашей страны, её современной жизни.

3. Осознание целостности окружающего мира, освоение основ экологической грамотности, элементарных правил нравственного поведения в мире природы и людей, норм здоровьесберегающего поведения в природной и социальной среде.

4. Освоение доступных способов изучения природы и общества (наблюдение, запись, измерение, опыт, сравнение, классификация и др. с получением информации из семейных архивов, от окружающих людей, в открытом информационном пространстве).

5. Развитие навыков устанавливать и выявлять причинно-следственные связи в окружающем мире.

Содержание курса

Человек и природа

Природа — это то, что нас окружает, но не создано человеком. Природные объекты и предметы, созданные человеком. Образы природы в традиционной культуре народов России и мира.

Неживая и живая природа. Признаки предметов (цвет, форма, сравнительные размеры и др.). Примеры явлений природы: смена времён года, снегопад, листопад, перелёты птиц, смена времени суток, рассвет, закат, ветер, дождь, гроза. Природные явления в творчестве народов России и мира.

Вещество — это то, из чего состоят все природные объекты и предметы. Разнообразие веществ в окружающем мире.

Примеры веществ: соль, сахар, вода, природный газ. Твёрдые тела, жидкости, газы. Простейшие практические работы с веществами, жидкостями, газами.

Звёзды и планеты. Солнце — ближайшая к нам звезда, источник света и тепла для всего живого на Земле. Земля — планета, общее представление о форме и размерах Земли. Глобус как модель Земли. Географическая карта и план. Материки и океаны, их названия, расположение на глобусе и карте. Важнейшие природные объекты своей страны, района. Ориентирование на местности. Компас. Образы звёзд и планет в культуре народов России и мира.

Смена дня и ночи на Земле. Вращение Земли как причина смены дня и ночи. Времена года, их особенности (на основе наблюдений). Обращение Земли вокруг Солнца как причина смены времён года. Смена времён года в родном крае на основе наблюдений. Образ Солнца и времена года в традиционном календаре народов России и мира.

Погода, её составляющие (температура воздуха, облачность, осадки, ветер). Наблюдение за погодой своего края. Предсказание погоды и его значение в жизни людей. Прогнозирование погоды в традиционной культуре народов России.

Формы земной поверхности: равнины, горы, холмы, овраги (общее представление, условное обозначение равнин и гор на карте). Особенности поверхности родного края (краткая характеристика на основе наблюдений).

Водоёмы, их разнообразие (океан, море, река, озеро, пруд); использование человеком. Водоёмы родного края (названия, краткая характеристика на основе наблюдений). Воздух — смесь газов. Свойства воздуха. Значение воздуха для растений, животных, человека. Образ воздуха в традиционной народной культуре.

Вода. Свойства воды. Состояния воды, её распространение в природе, значение для живых организмов и хозяйственной жизни человека. Круговорот воды в природе. Образ воды в традиционной народной культуре.

Полезные ископаемые, их значение в хозяйстве человека, бережное отношение людей к полезным ископаемым. Полезные ископаемые родного края (2—3 примера).

Почва, её состав, значение для живой природы и для хозяйственной жизни человека. Образ плодородной земли в традиционной народной культуре.

Растения, их разнообразие. Части растения (корень, стебель, лист, цветок, плод, семя). Условия, необходимые для жизни растения (свет, тепло, воздух, вода). Наблюдение роста

растений, фиксация изменений. Деревья, кустарники, травы. Дикорастущие и культурные растения. Роль растений в природе и жизни людей, бережное отношение человека к растениям. Растения родного края, названия и краткая характеристика на основе наблюдений. Образы растений в традиционной народной культуре.

Грибы съедобные и ядовитые. Правила сбора грибов.

Животные, их разнообразие. Условия, необходимые для жизни животных (воздух, вода, тепло, пища). Насекомые, рыбы, птицы, звери, их отличия. Особенности питания разных животных (хищные, растительноядные, всеядные). Размножение животных (насекомые, рыбы, птицы, звери). Дикие и домашние животные. Роль животных в природе и жизни людей, бережное отношение человека к животным. Животные родного края: названия, краткая характеристика на основе наблюдений. Образы животных в традиционной народной культуре.

Лес, луг, водоём — единство живой и неживой природы (солнечный свет, воздух, вода, почва, растения, животные).

Круговорот веществ. Взаимосвязи в природном сообществе: растения — пища и укрытие для животных, животные — распространители плодов и семян растений. Влияние человека на природные сообщества. Природные сообщества родного края (2—3 примера на основе наблюдений). Идея единства мира в традиционной народной культуре.

Природные зоны России: общее представление, основные природные зоны (климат, растительный и животный мир, особенности труда и быта людей, влияние человека на природу изучаемых зон, охрана природы).

Человек — часть природы. Зависимость жизни человека от природы. Этическое и эстетическое значение природы в жизни человека. Освоение человеком законов жизни природы посредством практической деятельности: история и современность. Народный календарь (приметы, поговорки, пословицы, обычаи), определяющий сезонный труд людей.

Положительное и отрицательное влияние деятельности человека на природу (в том числе на примере окружающей местности). Правила поведения в природе. Охрана природных богатств: воды, воздуха, полезных ископаемых, растительного и животного мира. Охрана природы в традиционной культуре России и мира.

Заповедники, национальные парки, их роль в охране природы. Красная книга России, её значение, отдельные представители растений и животных Красной книги. Посильное участие в охране природы. Личная ответственность каждого человека за сохранность природы.

Общее представление о строении тела человека. Системы органов (опорно-двигательная, пищеварительная, дыхательная, кровеносная, нервная, органы чувств), их роль в жизнедеятельности организма. Гигиена систем органов. Измерение температуры тела человека, частоты пульса. Личная ответственность каждого человека за состояние своего здоровья и здоровья окружающих его людей. Внимание, забота, уважительное отношение к людям с ограниченными возможностями здоровья.

Человек и общество

Общество — совокупность людей, которые объединены общей культурой и связаны друг с другом совместной деятельностью во имя общей цели. Профессии людей. Разделение труда в обществе — основа личного и общественного благосостояния. Типы человеческих сообществ. Основные занятия людей и орудия труда в старину. Духовно-нравственные и культурные ценности — основа жизнеспособности общества. Общее представление о вкладе в культуру человечества традиций и религиозных воззрений разных народов. Культура общения с представителями разных национальностей, социальных групп: проявление уважения, взаимопомощи, умения прислушиваться к чужому мнению.

Человек — член общества, носитель и создатель культуры. Внешний облик человека и его внутренний мир. Лучшие человеческие качества и культура. Искусство и его значение в жизни человека. Взаимоотношения человека с другими людьми. Культура общения. Уважение к чужому мнению. Образ идеального человека в культуре России и мира. Оценка человеческих свойств и качеств в культуре народов России и мира. Внутренний мир человека: общее представление о человеческих свойствах и качествах.

Экскурсия (очная или заочная с помощью ИКТ) в портретную галерею художественного музея.

Семья — самое близкое окружение человека. Семья ребёнка и её состав. Наречение имени младенцу, семейное воспитание детей в культуре народов своего края. Нормы жизни в семье: добрые взаимоотношения, забота, взаимопомощь. Оказание посильной помощи взрослым. Забота о детях, престарелых, больных — долг каждого человека. Домашнее хозяйство. Распределение домашних обязанностей. Обязанности ребёнка в семье. Место работы членов семьи, их профессии.

Семья и семейные традиции. Названия родственников в языках народов своего края. Родословная. Составление схемы родословного древа, истории семьи. Имена и фамилии членов семьи. Семейные ценности: ценность материнства, отцовства, детства, преклонного возраста. Честь семьи, рода как ценность. Культура общения и взаимная ответственность в семье. Уважение к мнению друг друга, духовная солидарность.

Прошлое семьи. Источники знаний о прошлом: воспоминания старших о важных событиях в жизни семьи, семейные реликвии (ордена и медали, памятные знаки, фотографии, старые книги и письма и др.). Духовно-нравственные ценности в семейной культуре народов России и мира.

Экскурсия в краеведческий музей для знакомства с семейной культурой народов своего края (по выбору).

Младший школьник; правила поведения в школе, на уроках. Обращение к учителю. Оценка великой миссии учителя в культуре народов России и мира. Классный коллектив, сотрудничество одноклассников и учителя для достижения общих целей; школьный

коллектив — единство классных коллективов во имя чести и достоинства школы; совместная учёба, игры, отдых как способы культурного взаимодействия с окружающим миром. Режим дня школьника — условие плодотворной учёбы и успешного развития в школьные годы.

Экскурсия в школьный музей для знакомства с историей школы и достижениями её выдающихся выпускников.

Друзья, взаимоотношения между ними; ценность дружбы, согласия, взаимной помощи. Правила взаимоотношений со взрослыми, сверстниками, культура поведения в школе и других общественных местах. Внимание к сверстникам, одноклассникам, плохо владеющим русским языком, помощь им в ориентации в учебной среде и окружающей обстановке.

Значение труда в жизни человека и общества. Трудолюбие как общественно значимая ценность в культуре народов России и мира. Профессии людей. Личная ответственность человека за результаты своего труда и профессиональное мастерство.

Важное значение транспорта в жизни общества. Краткая история транспорта. Транспорт города и села. Наземный, воздушный и водный транспорт. Общественный и личный транспорт. Правила пользования транспортом.

Важное значение средств связи в жизни человека и общества: почта, телеграф, телефон, электронная почта. Краткая история средств связи. Телефоны экстренной помощи.

Важное значение средств массовой информации в нашей жизни: радио, телевидение, пресса, Интернет. Дополнительные источники информации: словари, энциклопедии, справочники (в том числе на электронных носителях) и правила работы с ними.

Важное значение средств массовой информации в нашей жизни: радио, телевидение, пресса, Интернет. Дополнительные источники информации: словари, энциклопедии, справочники (в том числе на электронных носителях) и правила работы с ними.

Наша Родина — Россия, Российская Федерация. Ценностно-смысловое содержание понятий: Родина, Отечество, Отчизна. Государственная символика России: Государственный герб России, Государственный флаг России, Государственный гимн России; правила поведения при прослушивании гимна. Конституция — Основной закон Российской Федерации. Права ребёнка.

Президент Российской Федерации — глава государства. Ответственность главы государства за социальное и духовно-нравственное благополучие граждан. Федеральное собрание. Ответственность государства за благополучие своих граждан. Ответственность российских граждан за своё Отечество.

Праздник в жизни общества как средство укрепления общественной солидарности и упрочения духовно-нравственных связей между соотечественниками. Новый год, Рождество Христово, День защитника Отечества, 8 Марта, День весны и труда, День Победы, День России, День защиты детей, День народного единства, День Конституции и др. Оформление плаката или стенной газеты к общественному празднику.

Россия на карте, государственная граница России. Добрососедство разных стран в мире — культурная ценность человечества.

Москва — столица России. Святыни Москвы — святыни России. Достопримечательности Москвы: Кремль, Красная площадь, Большой театр и др. Характеристика отдельных исторических событий, связанных с Москвой (основание Москвы, строительство Кремля и др.). Герб Москвы. Расположение Москвы на карте.

Города России. Санкт-Петербург: достопримечательности (Зимний дворец, памятник Петру I — Медный всадник, разводные мосты через Неву и др.), города Золотого кольца России (по выбору). Святыни городов России.

Россия — многонациональная страна. Народы, населяющие Россию, их обычаи, характерные особенности быта (по выбору). Основные религии народов России: православие, ислам, иудаизм, буддизм. Уважительное отношение к своему и другим народам, их религии, культуре, истории. Проведение спортивного праздника на основе традиционных детских игр народов своего края.

Родной край — частица России. Родной город (село), регион (область, край, республика): название, основные достопримечательности, музеи, театры, спортивные комплексы и пр. Особенности труда людей родного края, их профессии. Названия разных народов, проживающих в данной местности, их обычаи, характерные особенности быта. Важные сведения из истории родного края. Святыни родного края. Проведение дня памяти выдающегося земляка.

История Отечества. Счёт лет в истории. Наиболее важные и яркие события общественной и культурной жизни страны в разные исторические периоды: Древняя Русь, Московское государство, Российская империя, СССР, Российская Федерация. Начальные представления о культуре России в разные исторические времена (образование, научные знания, памятники архитектуры и живописи и др.). Картины быта, труда, духовно-нравственных и культурных традиций народов России в прошлом (жилища, одежда, питание, домашняя утварь, основные занятия, орудия труда), верования, народные праздники и обычаи.

Экскурсия в краеведческий музей для знакомства с традиционной культурой народов своего края.

Выдающиеся люди разных эпох как носители базовых национальных ценностей. Охрана памятников истории и культуры. Посильное участие в охране памятников истории и культуры своего края. Личная ответственность каждого человека за сохранность историко-культурного наследия своего края.

Страны и народы мира. Общее представление о многообразии стран, народов, религий на Земле. Объекты Всемирного наследия — сокровище всех народов Земли. Знакомство с 3—4 (несколькими) странами (с контрастными особенностями): название, расположение на

политической карте, столица, главные достопримечательности. Ответственность людей за Всемирное природное и культурное наследие.

Правила безопасной жизни

Ценность здоровья и здорового образа жизни.

Режим дня школьника, чередование труда и отдыха в режиме дня; личная гигиена. Физическая культура, закаливание, игры на воздухе как условие сохранения и укрепления здоровья.

Личная ответственность каждого человека за сохранение и укрепление своего физического и нравственного здоровья. Номера телефонов экстренной помощи. Первая помощь при лёгких травмах (ушиб, порез, ожог), обморожении, перегреве.

Дорога от дома до школы, правила безопасного поведения на дорогах, в лесу, на водоёме в разное время года. Правила противопожарной безопасности, основные правила обращения с газом, электричеством, водой.

Правила безопасного поведения в природе.

Критерии и нормы оценивания

Нормы оценок по окружающему миру

Оценка «5» ставится ученику, если он осознанно и логично излагает учебный материал, используя свои наблюдения в природе, устанавливает связи между объектами и явлениями природы (в пределах программы), правильно выполняет практические работы и даёт полные ответы на все поставленные вопросы.

Оценка «4» ставится ученику, если его ответ в основном соответствует требованиям, установленным для оценки «5», но ученик допускает отдельные неточности в изложении фактического материала, в использовании отдельных терминов, единичные недочёты при выполнении практических работ. Все эти недочёты ученик легко исправляет сам при указании на них учителем.

Оценка «3» ставится ученику, если он усвоил основное содержание учебного материала. Но допускает фактические ошибки, не умеет использовать результаты своих наблюдений в окружающем мире, затрудняется устанавливать предусмотренные программой связи между объектами и явлениями окружающего мира, в выполнении практических работ, но может исправить перечисленные недочёты с помощью учителя.

Оценка «2» ставится ученику, если он обнаруживает незнание большей части программного материала, не справляется с выполнением практических работ даже с помощью учителя.

Особенности организации контроля по окружающему миру

Специфичность содержания предмета "Окружающий мир", оказывает влияние на содержание и формы контроля. Основная цель контроля - проверка знания фактов учебного материала, умения детей делать простейшие выводы, высказывать обобщенные суждения, приводить примеры из дополнительных источников, применять комплексные знания.

Контроль за уровнем достижений обучающихся по окружающему миру проводится в форме устной оценки и письменных работ: контрольных и проверочных работ, тестовых заданий.

Контрольные и проверочные работы направлены на контроль и проверку сформированности знаний, умений и навыков. Тексты работ подбираются средней трудности с расчетом на возможность их выполнения всеми детьми. Задания повышенной сложности оцениваются отдельно и только положительной отметкой.

Тесты в области метапредметных умений дают возможность проверять овладение обучающимися такими универсальными способами деятельности, как наблюдение, сравнение, выбор способа решения учебной задачи (верного варианта ответа), контроль и коррекция, оценка, распознавание природных объектов, определение истинности утверждений и умение делать вывод на основе анализа конкретной учебной ситуации.

Учёт ошибок и оценка устных ответов, письменных и практических работ

Классификация ошибок и недочетов, влияющих на снижение оценки:

Грубые ошибки:

- неправильное определение понятия, замена существенной характеристики понятия несущественной;
- нарушение последовательности в описании объекта (явления) в тех случаях, когда она является существенной;
- неправильное раскрытие (в рассказе-рассуждении) причины, закономерности, условия протекания того или иного изученного явления;
- ошибки в сравнении объектов, их классификации на группы по существенным признакам;
- незнание фактического материала, неумение привести самостоятельные примеры, подтверждающие высказанное суждение;

- отсутствие умения выполнять рисунок, схему, неправильное заполнение таблицы; неумение подтвердить свой ответ схемой, рисунком, иллюстративным материалом;
- ошибки при постановке опыта, приводящие к неправильному результату;
- неумение ориентироваться на карте и плане, затруднения в правильном показе изученных объектов (природоведческих и исторических).

Негрубые ошибки:

- преобладание при описании объекта несущественных его признаков;
- неточности при выполнении рисунков, схем, таблиц, не влияющих отрицательно на результат работы; отсутствие обозначений и подписей;
- отдельные нарушения последовательности операций при проведении опыта, не приводящие к неправильному результату;
- неточности в определении назначения прибора, его применение осуществляется после наводящих вопросов;
- неточности при нахождении объекта на карте.

Тесты

Исправления, сделанные ребенком, ошибкой не считаются.

«5» - верно выполнено более 3/4 заданий.

«4» - верно выполнено 3/4 заданий.

«3» - верно выполнено 1/2 заданий.

«2» - верно выполнено менее 1/2 заданий.

Учёт уровневого подхода к достижению планируемых результатов

В процессе освоения предметного содержания окружающего мира у обучающихся формируются общие учебные умения, навыки и способы познавательной деятельности, предусматриваемые стандартом начального общего образования:

- наблюдать объекты окружающего мира;
- работать с учебником, энциклопедиями;
- работать с памятками, алгоритмами, схемами-опорами;
- рассуждать, участвовать в беседе, дискуссии;
- уметь работать в паре, группе, индивидуально;
- уметь оценить себя, товарища;
- формировать коммуникативные умения;
- развивать познавательные, интеллектуально-учебные умения;
- уметь пользоваться приобретенными знаниями в повседневной практической жизни.

Распределение содержания программы по классам дано в следующем разделе, где представлено тематическое планирование в соответствии с учебниками:

- Плешаков А.А., Новицкая М.Ю. Окружающий мир. Учебник. 1 кл. В 2-х ч.
- Плешаков А.А., Новицкая М.Ю. Окружающий мир. Учебник. 2 кл. В 2-х ч.
- Плешаков А.А., Новицкая М.Ю. Окружающий мир. Учебник. 3 кл. В 2-х ч.
- Плешаков А.А., Новицкая М.Ю. Окружающий мир. Учебник. 4 кл. В 2-х ч

КАЛЕНДАРНО-ТЕМАТИЧЕСКОЕ ПЛАНИРОВАНИЕ

1 КЛАСС

№ уро ка	Тема урока
1.	Мы и наш мир.
2.	Природа.
3.	Неживая и живая природа.
4	Культура.
5	Культура.
6.	Природа в творчестве человека.
7.	Мы – люди.
8.	Как мы общаемся с миром.

9.	Люди-творцы культуры.
10.	Обобщающий урок по теме «Мы и наш мир». Экскурсия.
11.	Наш класс в школе.
12.	Мы – дружный класс.
13.	Учитель – наставник и друг.
14.	Природа в классе.
15.	Как ухаживать за комнатными растениями.
16.	Что растёт у школы.
17.	Что растет у школы (экскурсия).
18.	Мир за стеклянным берегом.
19.	Кто еще у нас живет?
20.	Какие бывают животные.
21.	Делу – время.
22.	Книга – наставник и друг.
23.	Потехе – час.
24.	Обобщающий урок по теме «Наш класс».
25.	Мы в семье.
26.	Моя семья – часть моего народа.
27.	Природа в доме.
28.	Откуда в наш дом приходят вода, газ, электричество.
29.	Красивые камни в нашем доме.
30.	Комнатные растения у нас дома.
31.	Выйдем в сад.
32.	Овощи и фрукты на нашем столе.
33.	Про хлеб и кашу, про чай и кофе.
34.	Дикорастущие и культурные растения.
35.	Собака в нашем доме.
36.	Кошка в нашем доме.
37.	Дикие и домашние животные.
38.	С утра до вечера.
39.	Обобщающий урок по теме «Наш дом и семья».
40.	Мы в городе.
41.	Мы в селе.
42.	Красота любимого города.
43.	Красота родного села.
44.	Природа в городе.

45.	Что растет в городе.
46.	Чудесные цветники.
47.	В ботаническом саду.
48.	Кто живет в парке.
49.	В зоопарке.
50.	Войдем в музей.
51.	Мы помним наших земляков.
52.	Все профессии важны.
53.	Все профессии важны. Урок-игра
54.	Обобщающий урок по теме «Город и село».
55.	Россия – наша Родина.
56.	Москва – Столица России.
57.	Мы – семья народов России.
58.	Природа России.
59.	Охрана природы.
60.	Красная книга России.
61.	Заповедные тропинки.
62.	Обобщающий урок по теме «Родная страна».
63.	Взгляни на человека.
64.	Всему свой черед.
65.	У каждого времени – свой плод.
66.	Я – часть мира.

2 класс

№	Тема урока
1.	Мы — союз народов России.
2.	Мы — жители Вселенной.
3.	Наш космический корабль — Земля (практическая работа с компасом).
4.	Наш космический корабль — Земля (продолжение).
5.	Время.
6.	Сутки и неделя.
7.	Месяц и год.
8.	Времена года.
9.	Погода. (практическая работа с термометром.)
10.	Календарь — хранитель времени, страж памяти.
11.	Красные дни календаря.
12.	Народный календарь.
13.	Экологический календарь
14.	За страницами учебника.
15.	Осенняя прогулка.

16.	Осенние месяцы.
17.	Осень в неживой природе.
18.	Народные праздники в пору весеннего равноденствия.
19.	Звёздное небо осенью.
20.	Трава у нашего дома.
21.	Старинная женская работа.
22.	Деревья и кустарники осенью.
23.	Чудесные цветники осенью.
24.	Грибы.
25.	Шестиногие и восьминогие.
26.	Птичьи секреты.
27.	Как разные животные готовятся к зиме.
28.	Невидимые нити в осеннем лесу.
29.	Осенний труд.
30.	Будь здоров! (Подвижные старинные осенние игры).
31.	Охрана природы осенью.
32.	За страницами учебника.
33.	Зимние месяцы.
34.	Зима – время науки и сказок.
35.	Зима в неживой природе.
36.	Звездное небо зимой.
37.	Зимняя прогулка (экскурсия).
38.	Зима в мире растений.
39.	Зимние праздники.
40.	Растения в домашней аптечке.
41.	Зимняя жизнь птиц и зверей.
42.	Невидимые нити в зимнем лесу.
43.	В феврале зима с весной встречается впервой.
44.	Зимний труд.
45.	Будь здоров.
46.	Охрана природы зимой.
47.	За страницами учебника.
48.	Весенние месяцы.
49.	Весна в неживой природе
50.	Весна – утро года
51.	Звёздное небо весной.
52.	Весенняя прогулка (экскурсия)
53.	Весеннее пробуждение растений.
54.	Чудесные цветники весной.
55.	Весна в мире насекомых.
56.	Весна в мире птиц и зверей.
57.	Невидимые нити в весеннем лесу.
58.	Весенний труд.
59.	Старинные весенние праздники.
60.	Будь здоров.
61.	Охрана природы весной.
62.	Лето красное.
63.	Летние праздники и труд.
64.	За страницами учебника.
65.	За страницами учебника.
66.	Обобщение.

№ п / п	Тема урока
1	Свет знания
2	Как изучают окружающий мир
3	Книга — источник знаний
4	Отправимся на экскурсию
5	О чём расскажет план?
6	Планета на листе бумаги
7	Страны и народы на политической карте мира
8	Путешествуя, познаём мир
9	Транспорт
10	Средства информации и связи
11	Мир природы в народном творчестве
12	Из чего состоит всё
13	Мир небесных тел
14	Невидимое сокровище
15	Самое главное вещество
16	Свойства воды. Круговорот воды в природе
17	Природные стихии в народном творчестве
18	Кладовые Земли
19	Чудо под ногами
20	Мир растений
21	Плодородная земля и растения в народном творчестве
22	Мир животных
23	Животные в народном творчестве
24	Невидимые нити в живой природе
25	Лес — волшебный дворец
26	Луг — царство цветов и насекомых
27	Водоём — дом из воды
28	Как сохранить богатство природы
29	Охрана природы в культуре народов России
30	Родной дом — уголок отчизны
31	Свой дом — свой простор
32	В красном углу сесть — великая честь
33	Побываем в гостях
34	На свет появился — с людьми породнился
35	Родословное древо
36	Муж и жена — одна душа
37	Святость отцовства и материнства
38	Добрые дети — дому венец
39	Детские игры — школа здоровья
40	Строение тела человека
41	Как работает наш организм
42	Что такое гигиена
43	Наши органы чувств
44	Школа первой помощи
45	Здоровью цены нет
46	Дом невелик, а стоять не велит
47	Семейный бюджет
48	Мудрость старости
49	Путешествие к А. С. Пушкину.
50	Всемирное наследие
51	Московский Кремль

52	Озеро Байкал
53	Путешествие в Египет
54	Путешествие в Грецию
55	Путешествие в Иерусалим
56	Путешествие в Китай
57	Всемирные духовные сокровища
58	Мы следопыты!
59	Готовимся к походу
60	Путешествуем на транспорте
61	Если у вас в доме газ, эти страницы для вас!
62	Стихийные бедствия. Ураган
63	Если хочешь быть здоров... Правила здоровья
64	Будь здоров! (контрольная работа —игра)
65	Повторение.
66	Повторение.

4 класс

№ п / п	Тема урока
1	Общество-это мы
2	Российский народ
3	Конституция России
4	Права ребёнка
5	Государственное устройство России
6	Российский союз равных
7	Государственная граница России
8	Путешествие за границу России
9	Сокровища России и их хранители
10	Творческий союз
11	Обобщение по разделу "Мы - граждане единого Отечества".
12	Наши проекты. "За страницами учебника" (праздник)
13	Проверочная работа.
14	Карта- наш экскурсовод
15	По равнинам и горам
16	В поисках подземных кладовых
17	Наши реки

18	Озера- краса земли
19	По морским просторам
20	С севера на юг
21	В ледяной пустыне
22	В холодной тундре
23	Среди лесов
24	В широкой степи
25	В жаркой пустыне
26	У тёплого моря
27	Мы- дети родной земли
28	В содружестве с природой
29	Как сберечь природу
30	По страницам Красной книги
31	По заповедникам и национальным паркам
32	Странички умного совенка. Наши проекты
33	Проверочная работа.
34	В путь по Реке времени
35	Путешествуем с археологами
36	По страницам летописи
37	Истоки древней Руси
38	Мудрый выбор
39	Наследница Киевской Руси
40	Москва - преемница Владимира
41	Начало Московского царства
42	Подвижники Руси и землепроходцы
43	На пути к единству
44	Начало Российской империи
45	"Жизнь - Отечеству, честь- никому"
46	Отечественная война 1812 года
47	Великий путь
48	Золотой век театра и музыки
49	Расцвет изобразительного искусства
50	В поисках справедливости
51	Век бед и побед
52	"Вставай страна огромная"
53	Трудовой фронт России
54	"Нет в России семьи такой"
55	После великой войны
56	Повторение. Экскурсия в музей боевой славы.
57	Достижения 1950-1970-х годов
58	Наши проекты. "За страницами учебника"
59	Тест на тему "История России" Проверочная работа.
60	Современная Россия
61	Хороша честь, когда есть, что есть
62	Умная сила России
63	Светлая душа России
64	Начни с себя
65-66	Наши проекты. "За страницами учебника"(экскурсия на предприятие города.Проверочная работа
67-68	Повторение пройденного.Обобщение пройденного. Игра "Брейн-ринг"

--	--

**Спецификация и кодировка
контрольно-измерительных
материалов
по окружающему миру
1- 4 классы.**

Предметные результаты освоения учебной программы «Окружающий мир» 1 класс

Раздел «Человек и природа»:

- сравнивать и различать природные объекты и изделия человека;
- различать предметы и выделять их признаки;
- проводить групповые исследования (опыты) на выявление признаков предметов с помощью органов чувств;
- объяснять, как с помощью органов чувств мы различаем предметы и их признаки;
- сравнивать и различать деревья, кустарники, травы, называть их основные отличительные признаки, используя полученную информацию в результате наблюдений и работы с иллюстрациями;
- называть условия, необходимые для жизни растений и животных;
- проводить несложные наблюдения за природными явлениями и проявлениями, такими, как смена дня и ночи, смена времен года;
- называть зимние, весенние, летние и осенние месяцы года;
- наблюдать взаимосвязи между жизнедеятельностью растений, животных и сменой времен года;
- приводить примеры животных своего края: насекомых, рыб, птиц, зверей;
- приводить примеры диких и домашних животных (на основе наблюдений);
- проводить групповые наблюдения во время экскурсии «Времена года в нашем крае».

Раздел «Человек общество»:

- проводить наблюдения во время экскурсии по школе, находить свой класс и свое место в классе;
- различать и оценивать формы поведения, которые допустимы или недопустимы в школе: до урока, на уроке, на переменах;
- оценивать необходимость подготовки к уроку и подготавливаться к нему;
- называть имя своего города (села, поселка) и название своей улицы;
- называть столицу России, приводить примеры ее достопримечательностей;
- узнавать российский Государственный флаг и российский Государственный герб;
- выполнять правила поведения при прослушивании Государственного гимна.

Раздел «Правила безопасного поведения»:

- называть свои имя и фамилию, домашний адрес, телефон родителей, называть имя своего учителя и номер школы;
- использовать мобильный телефон для связи с родителями;
- выполнять правила перехода проезжей части улицы;
- называть и оценивать правила безопасного поведения во время зимних каникул (тонкий лед, игра в снежки, сыпучесть зимнего сугроба);
- приводить примеры распространенных шляпочных несъедобных грибов своего края;
- рассказывать о правилах сбора лекарственных растений и оказания первой помощи при укусе пчелы и осы.

МЕТАПРЕДМЕТНЫЕ УУД

Регулятивные УУД

1. Умение сохранить учебную цель, заданную учителем, в ходе выполнения учебной задачи.
2. Умение самостоятельно ставить новые учебные задачи.
3. Умение определять наиболее эффективные способы достижения результата в соответствии с поставленной задачей и условиями ее решения.
4. Умение планировать последовательность учебных действий в соответствии с поставленной задачей.
5. Умение самостоятельно осуществлять контроль учебной деятельности.
6. Умение оценивать учебные действия, применяя различные критерии оценки.
7. Умение самостоятельно вносить необходимые дополнения и коррективы в учебное действие на основе его оценки и учета характера сделанных ошибок.

8. Умение осознавать способы действий, приведших к успеху или неудаче.

Познавательные УУД

1. Умение осуществлять логическое действие **анализ** с выделением существенных и несущественных признаков.
2. Умение осуществлять логическое действие **синтез**.
3. Умение осуществлять логическое действие **сравнение** по заданным/самостоятельно выбранным критериям.
4. Умение осуществлять логическое действие **классификация** по заданным и самостоятельно выбранным критериям.
5. Умение осуществлять логическое действие **обобщение**.
6. Умение устанавливать **анalogии**.
7. Умение устанавливать **причинно-следственные связи** в изучаемом круге явлений.
8. Умение строить **простые рассуждения** на основе подводящей информации (**индуктивное умозаключение**).
9. Умение строить **простые рассуждения** на основе подводящей информации (**дедуктивное умозаключение**).
10. Умение **подводить под понятие** на основе распознавания объектов, выделения существенных признаков и их обобщения.
11. Умение давать **определение понятиям** на основе начальных сведений о сущности и особенности объектов, процессов и явлений.
12. Умение использовать **знаково-символические средства** для создания моделей изучаемых объектов/процессов для решения задач.
13. Умение находить существенные **связи между межпредметными понятиями**, систематизировать и обобщать понятия.
14. Умение **обобщить текстовую информацию** и отнести ее содержание к известным понятиям, представлениям, точкам зрения.
15. Владение **поисковыми и творческими способами** решения учебных и практических проблем.
16. Умение **оценить информацию** с точки зрения ее целесообразности в решении познавательной или коммуникативной задачи.
17. Умение **соотносить материальные и информационные ресурсы** образовательной среды с предметным содержанием.

Коммуникативные УУД

1. Умение сознательно строить речевое высказывание в соответствии с задачами учебной коммуникации.
2. Умение формулировать точку зрения
3. Умение аргументировать свою точку зрения (в коммуникативной ситуации).
4. Умение задавать вопросы для получения от партнера по коммуникации необходимых сведений.
5. Умение определить общую цель и пути ее достижения.
6. Умение ориентироваться на точку зрения других людей, отличную от своей собственной, в учебной коммуникации.
7. Умение договариваться о распределении функций и ролей в различных видах совместной деятельности.
8. Умение адекватно оценить поведение окружающих (на основе критериев, заданных взрослым) в ходе решения совместной учебной задачи.
9. Умение адекватно оценить собственное поведение (на основе критериев, заданных взрослым)

Основным объектом оценки метапредметных умений служит сформированность ряда регулятивных, коммуникативных и познавательных

универсальных действий, т.е. таких умственных действий учащихся, которые направлены на анализ своей познавательной деятельности и управлению ею.

- К ним относятся:
- способность принимать и сохранять учебную цель и задачу;
 - преобразовывать практическую задачу в познавательную;
 - умение планировать собственную деятельность в соответствии с поставленной задачей;
 - умение контролировать и оценивать свои действия и вносить коррективы в их выполнение;
 - способность проявлять самостоятельность и инициативу в обучении;
 - умение использовать знаково-символические средства для создания моделей изучаемых объектов и процессов, схем решения учебно- познавательных и практических задач;
 - готовность выполнять логические операции анализа и синтеза, сравнения, классификации, аналогии, обобщения, отнесения к известным понятиям;
 - умение сотрудничать с учителем и сверстниками при решении учебных проблем, принимать на себя ответственность за результаты своих действий.

Кодификатор

элементов содержания и требований к уровню подготовки учащихся 1 класса по окружающему миру для оценки индивидуальных достижений обучающихся.

Кодификатор представляет собой систематизированные перечни элементов содержания и требований к уровню подготовки обучающихся, составленные в соответствии с операционализированным перечнем требований к уровню подготовки учащихся 1 класса для оценки индивидуальных достижений обучающихся.

Кодификатор планируемых результатов освоения индивидуальных достижений обучающихся 1 класса по предметной области «Обществознание. Естествознание» разработан на основе ООП и требования к результату федерального государственного стандарта начального общего образования.

Раздел 1. Перечень планируемых результатов и умений, характеризующих их достижение, проверяемых в рамках процедуры оценки индивидуальных достижений обучающихся 1 класса по предмету «Окружающий мир».

В первом столбце указан код планируемого результата в соответствии с содержательным разделом («Человек и природа» и «Человек и общество»), к которому он относится. Во втором столбце приводится код операционализированного умения, для которого создаются проверочные задания.

	КОД	Планируемые результаты обучения. Проверяемые умения
1. Раздел «Человек и природа»		
	1.1	Различать (узнавать) изученные объекты и явления живой и неживой природы
	1.1.1	различать изученные объекты и явления живой и неживой природы по рисункам, фотографиям или схемам
	1.1.2	узнавать изученные объекты и явления в ходе непосредственных наблюдений в окружающей природе или в составе коллекций и гербариев на занятиях в классе
	1.1.3	различать характерные свойства изученных объектов и явлений живой и неживой природы по их названию
	1.1.4	приводить примеры изученных объектов и явлений и их характерных свойств
	1.2	Описывать на основе предложенного плана изученные объекты и явления живой и неживой природы, выделять их существенные признаки
	1.2.1	выделять основные существенные признаки изученных объектов и явлений живой и неживой природы

	1. 2.2	осуществлять анализ объектов с выделением существенных и несущественных свойств
1. 3		Сравнивать объекты живой и неживой природы на основе внешних признаков или известных характерных свойств и проводить простейшую классификацию изученных объектов природы
	1. 3.1	сравнивать объекты на основе внешних признаков или известных характерных свойств
	1. 3.2	проводить простейшую классификацию изученных объектов природы на основе внешних признаков или известных характерных свойств
1. 4		Проводить несложные наблюдения и ставить опыты, используя простейшее лабораторное оборудование и измерительные приборы, следовать инструкциям и правилам техники безопасности при проведении наблюдений и опытов
	1. 4.1	использовать простейшее лабораторное оборудование и измерительные приборы при проведении наблюдений и опытов
	1. 4.2	различать в описании наблюдения или опыта его цель (проверяемое предположение), ход наблюдения или опыта и выводы
	1. 4.3	проводить несложные наблюдения и опыты, следуя инструкции и правилам техники безопасности
1. 5		Использовать естественнонаучные тексты с целью поиска и извлечения познавательной информации, ответов на вопросы, объяснений, создания собственных устных или письменных высказываний
	1. 5.1	использовать естественнонаучные тексты с целью поиска и извлечения информации, ответов на вопросы, для объяснений
	1. 5.2	создавать на основании текста небольшие устные и письменные высказывания на заданную тему, по заданному вопросу
1. 6		Использовать различные справочные издания (словарь по естествознанию, определитель растений и животных на основе иллюстраций, атлас карт) для поиска необходимой информации
	1. 6.1	выбирать тип справочного издания в соответствии с информационным запросом
	1. 6.2	использовать справочные издания для поиска информации
1. 7		Использовать готовые модели (глобус, карта, план) для объяснения явлений или выявления свойств объектов
	1. 7.1	находить информацию на глобусе, карте или плане, используя условные обозначения
	1. 7.2	использовать глобус, карту или план при выполнении учебных заданий (для объяснения явлений или выявления свойств объектов)
1. 8		Обнаруживать простейшие взаимосвязи между живой и неживой природой,

		взаимосвязи в живой природе; использовать их для объяснения необходимости бережного отношения к природе
	1. 8.1	обнаруживать простейшие взаимосвязи между живой и неживой природой, взаимосвязи в живой природе
	1. 8.2	использовать взаимосвязи между живой и неживой природой, взаимосвязи в живой природе для объяснения бережного отношения к природе
1. 9		Определять характер взаимоотношений человека с природой, находить примеры влияния этих отношений на природные объекты, на здоровье и безопасность человека
	1. 9.1	находить примеры положительного и отрицательного влияния человека на природу
	1. 9.2	определять характер взаимоотношений человека с природой

1. 10	Понимать необходимость здорового образа жизни, соблюдения правил безопасного поведения; использовать знания о строении и функционировании организма человека для сохранения и укрепления своего здоровья	
	1.10. 1	понимать необходимость здорового образа жизни
	1.10. 2	понимать необходимость соблюдения правил безопасного поведения
2. РАЗДЕЛ «ЧЕЛОВЕК И ОБЩЕСТВО»		
2. 1	Различать государственную символику Российской Федерации; описывать достопримечательности столицы и родного края; находить на карте Российскую Федерацию, Москву – столицу России, свой регион и его главный город	
	2.1.1	узнавать флаг и герб Российской Федерации
	2.1.2	называть столицу России,
2. 2	Различать прошлое, настоящее, будущее;	
	2.2.1	различать прошлое, настоящее и будущее
2. 3	Оценивать характер взаимоотношений людей в различных социальных группах (семья, общество сверстников и т.д.)	
	2.3.1	оценивать характер взаимоотношений людей в различных социальных группах (семья, общество сверстников и т.д.)
2. 4	Использовать различные справочные издания (словари, энциклопедии) и детскую литературу о человеке и обществе с целью поиска и извлечения познавательной информации, ответов на вопросы, объяснений, создания собственных устных или письменных высказываний	
	2.4.1	использовать различные справочные издания и детскую литературу о человеке и обществе с целью извлечения познавательной информации; для ответов на вопросы, объяснений
2. 5	Соблюдать правила личной безопасности и безопасности окружающих	
	2.5.1	Соблюдать правила личной безопасности и безопасности окружающих

Раздел 2. Перечень элементов содержания, проверяемых в рамках процедуры оценки индивидуальных достижений обучающихся 1 класса по предмету «Окружающий мир»

	КОД	Элементы содержания
		1. ЧЕЛОВЕК И ПРИРОДА
	1.1	<i>Природа неживая и живая</i>
	1.1.1	Природные объекты и предметы, созданные человеком
	1.1.2	Объекты живой и неживой природы
	1.1.3	Примеры явлений природы
	1.2	<i>Времена года</i>
	1.2.1	Времена года, их особенности
	1.3	<i>Воздух</i>
	1.3.1	Значение воздуха для растений, животных, человека
	1.4	<i>Вода</i>
	1.4.1	Свойства воды.
	1.4.2	Состояния воды, распространение в природе, значение для живых организмов и хозяйственной жизни человека
	1.4.3	Круговорот воды в природе

1.5		<i>Полезные ископаемые</i>
	1.5.1	Полезные ископаемые и их значение
	1.5.2	Полезные ископаемые родного края
1.6		<i>Почва</i>
	1.6.1	Значение почвы

1.7		<i>Растения</i>
	1.7.1	Разнообразие растений
	1.7.2	Условия, необходимые для жизни растения (свет, тепло, воздух, вода)
	1.7.3	Дикорастущие и культурные растения
	1.7.4	Роль растений в природе и жизни людей
	1.7.5	Растения родного края
1.8		<i>Животные</i>
	1.8.1	Животные, их разнообразие.
	1.8.2	Условия, необходимые для жизни животных (воздух, вода, тепло, пища).
	1.8.3	Дикие и домашние животные.
	1.8.4	Роль животных в природе и жизни людей
	1.8.5	Животные родного края
1.9		<i>Человек — часть природы.</i>
	1.9.1	Народный календарь (приметы, поговорки, пословицы), определяющий сезонный труд людей
	1.9.2	Охрана природных богатств
	1.9.3	Заповедники, национальные парки, их роль в охране природы
	1.9.4	Красная книга России, её значение, отдельные представители растений и животных Красной книги
1.10		<i>Тело человека</i>
	1.10.1	органы чувств, их роль в жизнедеятельности человека
	2.	ЧЕЛОВЕК И ОБЩЕСТВО
2.1		<i>Человек – член общества</i>
	2.1.1	Семья. Состав семьи.
	2.1.2	Правила поведения в школе. Взаимоотношения со сверстниками
	2.1.3	Значение труда в жизни человека и общества. Профессии людей
2.2		<i>Наша Родина – Россия, Российская Федерация</i>
	2.2.1	Государственная символика России (герб, флаг, гимн)
	2.2.2	Государственные праздники
	2.2.3	Моя родина. Родной край
	3.	ПРАВИЛА БЕЗОПАСНОЙ ЖИЗНИ
3.1		<i>Здоровый образ жизни</i>
	3.1.1	Ценность здоровья и здорового образа жизни
	3.1.2	Режим дня. Личная гигиена. Физическая культура
3.2		<i>Правила безопасного поведения</i>
	3.2.1	Номера телефонов экстренной помощи
	3.2.2	Правила безопасного поведения на дорогах
	3.2.3	Правила пожарной безопасности, основные правила обращения с газом, электричеством, водой
	3.2.4	Правила безопасного поведения в природе

итоговой работы по окружающему миру для учащихся 1 класса Назначение итоговой работы:

Индивидуальные достижения по окружающему миру за 1 класс в рамках мониторинга учебных достижений по предметной области «Обществознание. Естествознание. (Окружающий мир)».

Цели итоговой работы – установить уровень освоения обучающимися Федерального компонента государственных стандартов начального общего образования по окружающему миру за курс 1 класса.

Исходные (нормативные) документы, определяющие содержание итоговой работы.

1. Федеральный государственный стандарт начального общего образования.
Планируемые результаты начального общего образования по предмету «Окружающий мир»)

2. Примерная программа начального общего образования по предмету «Окружающий мир» (Примерная основная образовательная программа образовательного учреждения. Начальная школа

Структура итоговой работы.

На основании документов, перечисленных в п.2 Спецификации, разработан кодификатор, определяющий в соответствии с требованиями ФГОС начального общего образования планируемые результаты освоения основной образовательной программы начального общего образования по предметной области «Обществоведение. Естествознание (Окружающий мир)» для проведения процедур оценки качества начального образования (проведения оценки индивидуальных достижений обучающихся). Итоговая работа сконструирована таким образом, чтобы обеспечить проверку не менее половины планируемых результатов и контроль не менее половины содержательных тем курса «Окружающий мир» (см. раздел 2 кодификатора).

Распределение заданий по проверяемым планируемым результатам

Код проверяемых умений	Число заданий в контрольной работе
1. РАЗДЕЛ «ЧЕЛОВЕК И ПРИРОДА»	
1.-1.9	9
В том числе:	
1.1	1
1.2	1
1.3	1
1.4	1
1.5	1
1.6	1
1.7	1
1.8	1
1.9	1
2. РАЗДЕЛ «ЧЕЛОВЕК И ОБЩЕСТВО»	
2.1-2.5	5
В том числе:	
2.1	1
2.2	1
2.3	1
2.4	1
2.5	1
Итого:	14

Распределение заданий по основным разделам курса

Раздел курса	Число заданий в демонстрационном варианте
Человек и природа	9
Человек и общество	3
Правила безопасной жизни	2
Итого:	14

Распределение заданий по уровню сложности

В работе используются задания базового и повышенного уровней сложности. Задания базового уровня сложности проверяют освоение основополагающих знаний и умений по предмету, без которых невозможно успешное продолжение обучения на следующей ступени, задания повышенного уровня сложности помогают оценить потенциальные возможности учащегося для успешного продолжения образования. Использование заданий различного уровня сложности позволяет:

- а) дифференцировать учащихся по уровню учебных достижений;
- б) оценить качество освоения планируемых результатов на двух уровнях сложности.

Распределение заданий по уровням сложности

Уровни сложности	Число заданий	Максимальный балл за задания данного уровня сложности	Процент за всю работу максимального задания данного уровня и максимального балла за работу
Базовый	11	13	62%
Повышенный	3	8	38%
Итого:	14	21	100%

Система оценивания выполнения отдельных заданий и итоговой работы в целом

Базовый уровень

Задание с выбором ответа считается выполненным, если выбранный учащимся номер ответа совпадает с верным ответом. Все задания с выбором ответа оцениваются в 1 балл.

Задание с кратким ответом считается выполненным, если записанный в ответ совпадает с верным ответом. Задания с кратким ответом оцениваются в 2 балла.

Повышенный уровень

Задание с выбором ответа считается выполненным, если выбранный учащимся номер ответа совпадает с верным ответом. Все задания с выбором ответа оцениваются в 2 балла.

Задание с кратким ответом считается выполненным, если записанный в ответ совпадает с верным ответом. Задания с кратким ответом оцениваются в 3 балла.

На основе суммарного балла, полученного учащимся за выполнение всех заданий работы, выделяются группы учащихся с различным уровнем подготовки.

Низкий уровень от 9 до 13 баллов

Средний уровень от 14 до 18 баллов

Высокий уровень от 19 до 21 баллов

Время выполнения варианта КИМ

Примерное время на выполнение заданий составляет:

- 1) для заданий базового уровня сложности – от 1 до 3 минут;
- 2) для заданий повышенной сложности – от 2 до 5 минут; На выполнение всей работы отводится 40 минут.

Дополнительные материалы и оборудование

Дополнительных материалов и оборудования не требуется.

Условия проведения тестирования (требования к специалистам)

Проверочные работы проводят специалисты, учителя школы, не работающие с тестируемыми учащимися, в присутствии внешних наблюдателей.

Работа проводится в течение урока, 10 минут которого отводится на объяснение задания, а 35 минут на непосредственное выполнение самой работы.

Во время перемены работы сдаются эксперту.

Примерный план работы


№ задания	Проверяемое умение	Код по кодификатору (раздел 1)	Раздел / тема курса	Код по кодификатору (раздел 2)	Уровень сложности задания	Тип задания	Максимальный балл за выполнение задания	Примерное время выполнения
Час ть 1								
1	1.1	1.1.1 1.1.2 1.1.3 1.1.4	Человек и природа/ природа живая и неживая	1.1	Б.	ВО	1	3
2	1.1	1.1.3	Человек и природа/ времена года	1.2	Б.	ВО	1	.3
3	1.2	1.2.1 1.2.2	Человек и природа/ воздух	1.3	Б.	ВО	1	3
4	1.5	1.3.1 1.3.2	Человек и природа/ вода	1.4	Б	ВО	2	3
5	1.7	1.7.1 1.7.2	Человек и природа/ полезные ископаемые	1.5	Б	ВО	1	3
6	1.7	1.7.1 1.7.2	Человек и природа/ почва	1.6	Б	ВО	1	3
7	1.3	1.3.1	Человек и природа/ растения. животные	1.7 1.8	Б	КО	2	3
8	1.8	1.8.1 1.8.2	Человек и природа/ человек – часть природы	1.9	П	РО	3	5
9	1.9.	1.9.2	Человек и природа/ Тело человека	1.1 0	Б	ВО	1	3
10	2.3	2.3.1	Человек и общество/Ч	2.1	Б	ВО	1	3

			елов ек – член общества					
11	2.1	2.1.1	Человек и общество/Н	2.2	П	КО	3	5
		2.1.2	аша Родина – Россия. РФ					

12	2.1	2.1.1 2.1.2	Человек и общество/Наша Родина – Россия. РФ	2.2	Б	ВО	1	3
13	2.5	2.5.1	Человек и общество/здоровый образ жизни	3.1	Б	ВО	1	3
14	2.5	2.5.1	Человек и общество/Правила безопасного поведения	3.2	П	ВО	2	5

Итоговая контрольная работа 1 класс

1 Зачеркни лишний рисунок.



2. Выбери приметы, не относящиеся к осени.

- а) Воздух становится с каждым днем холоднее. б) Тает снежный покров.
в) Расцветают первоцветы. г) Воздух жаркий, знойный.

3. Укажи, что такое воздух.

- а) Воздух – это твердое вещество.
б) Воздух – это газообразное вещество.
в) Воздух – жидкое вещество.
г) Воздух = это смешенное вещество.

4. Напиши о чем идет речь в тексте.

Это вещество является источником жизни на земле, оно может быть в жидком, твердом, газообразном состоянии.

Ответ: _____

5. Зачеркни рисунки вещей, которые нельзя получить из материалов подземных кладовых.





богатство.

- а) растение;
- б) животное;
- в) почва;
- г) ветер;
- д) солнечный свет.

7. Кого забыл изобразить художник в рамках. Нарисуй их. воздух вода воздух свет вода

8. В лесу вырубил старые дуплистые деревья. Вскоре молодой лес погиб. Объясни, почему?

9. Соедини стрелками названия органов чувств и названия чувств. глаза слух язык зрение уши вкус нос осязание кожа обоняние

10. Сообрази, кто научил ребят этим полезным делам, и соедини линиями.

Заправлять постель родители Писать Читатель учителя

Наводить порядок книги

11. Вставь в текст пропущенные слова.

Наше государство называется _____ . Столица нашей Родины – город

_____ . Государственные символы России - это _____

12. Найди государственный флаг нашей страны и раскрась его (прилагается три вида рисунков)

13. Отметь слова, которые не характеризуют результат здорового человека.

не курит

закаленный

бледный

занимается физкультурой

имеет хороший аппетит

часто болеет

много гуляет

ловкий

14. Подпиши номера телефонов экстренных служб.

01 _____

02 _____

03 _____

04 _____

Предметные результаты освоения учебной программы «Окружающий мир» 2 класс

Раздел «Человек и природа»:

различать объекты неживой и живой природы, приводить примеры взаимосвязи между объектами неживой и живой природы (смена времен года, влияние Солнца на жизнь растений и животных и т.д.);

- устанавливать связи между сезонными изменениями в неживой и живой природе;
- сравнивать внешний вид и характерные особенности насекомых, рыб, птиц, млекопитающих;
- группировать объекты природы по их признакам (насекомые, рыбы, птицы, млекопитающие)
- называть признаки, отличающие домашних животных от диких;
- сравнивать характерные для животных способы питания;
- характеризовать роль грибов в жизни человека;
- ставить простейшие опыты исследуя свойства воды;
- наблюдать и делать выводы по изучению свойств воздуха;
- наблюдать и выявлять условия, необходимые для жизни растений;
- учиться работать со справочной литературой
- определять характер взаимоотношений человека и объектов природы, называть представителей растительного и животного мира занесенных в Красную книгу;
- понимать необходимость вести здоровый образ жизни.

Раздел «Человек общество»:

- рассказывать об отдельных видах труда, связанных с природой; о значении этого труда;
- применять знания о средствах сохранения и укрепления здоровья человека (личная гигиена, режим труда и отдыха, физкультура);
- называть свое государство (Россия), его столицу (Москва), главную площадь столицы (Красная площадь), главную достопримечательность столицы (Кремль), историческую достопримечательность Кремля (Спасская башня);
- принимать участие и знать важнейшие события страны и города: день Победы, День города и т.д.
- называть свой регион, где живут учащиеся, родной город (село);
- использовать дополнительные средства информации (словари, хрестоматию), а также учиться работать с оглавлением учебника;
- называть своих ближайших родственников;
- знать профессии взрослых и важность каждой профессии.
- описывать изученные события из истории Отечества (история Московского Кремля, Великая Отечественная война).

МЕТАПРЕДМЕТНЫЕ УУД В НАЧАЛЬНОЙ ШКОЛЕ Регулятивные УУД

1. Умение сохранить учебную цель, заданную учителем, в ходе выполнения учебной задачи.
2. Умение самостоятельно ставить новые учебные задачи.
3. Умение определять наиболее эффективные способы достижения результата в соответствии с поставленной задачей и условиями ее решения.
4. Умение планировать последовательность учебных действий в соответствии с поставленной задачей.
5. Умение самостоятельно осуществлять контроль учебной деятельности.
6. Умение оценивать учебные действия, применяя различные критерии оценки.

7. Умение самостоятельно вносить необходимые дополнения и коррективы в учебное действие на основе его оценки и учета характера сделанных ошибок.

8. Умение осознавать способы действий, приведших к успеху или неудаче.

Познавательные УУД

1. Умение осуществлять логическое действие **анализ** с выделением существенных и несущественных признаков.

2. Умение осуществлять логическое действие **синтез**.

3. Умение осуществлять логическое действие **сравнение** по заданным/самостоятельно выбранным критериям.

4. Умение осуществлять логическое действие **классификация** по заданным и самостоятельно выбранным критериям.

5. Умение осуществлять логическое действие **обобщение**.

6. Умение устанавливать **анalogии**.

7. Умение устанавливать **причинно-следственные связи** в изучаемом круге явлений.

8. Умение строить **простые рассуждения** на основе подводящей информации (**индуктивное умозаключение**).

9. Умение строить **простые рассуждения** на основе подводящей информации (**дедуктивное умозаключение**).

10. Умение **подводить под понятие** на основе распознавания объектов, выделения существенных признаков и их обобщения.

11. Умение давать **определение понятиям** на основе начальных сведений о сущности и особенности объектов, процессов и явлений.

12. Умение использовать **знаково-символические средства** для создания моделей изучаемых объектов/процессов для решения задач.

13. Умение находить существенные **связи между межпредметными понятиями**, систематизировать и обобщать понятия.

14. Умение **обобщить текстовую информацию** и отнести ее содержание к известным понятиям, представлениям, точкам зрения.

15. Владение **поисковыми и творческими способами** решения учебных и практических проблем.

16. Умение **оценить информацию** с точки зрения ее целесообразности в решении познавательной или коммуникативной задачи.

17. Умение **соотносить материальные и информационные ресурсы** образовательной среды с предметным содержанием.

Коммуникативные УУД

1. Умение сознательно строить речевое высказывание в соответствии с задачами учебной коммуникации.

2. Умение формулировать точку зрения

3. Умение аргументировать свою точку зрения (в коммуникативной ситуации).

4. Умение задавать вопросы для получения от партнера по коммуникации необходимых сведений.

5. Умение определить общую цель и пути ее достижения.

6. Умение ориентироваться на точку зрения других людей, отличную от своей собственной, в учебной коммуникации.

7. Умение договариваться о распределении функций и ролей в различных видах совместной деятельности.

8. Умение адекватно оценить поведение окружающих (на основе критериев, заданных взрослым) в ходе решения совместной учебной задачи.

9. Умение адекватно оценить собственное поведение (на основе критериев, заданных взрослым)

Основным объектом оценки метапредметных умений служит сформированность ряда регулятивных, коммуникативных и познавательных универсальных действий, т.е. таких умственных действий учащихся, которые направлены на анализ своей познавательной деятельности и управлению ею.

К ним относятся:

- способность принимать и сохранять учебную цель и задачу;
- преобразовывать практическую задачу в познавательную;
- умение планировать собственную деятельность в соответствии с поставленной задачей;
- умение контролировать и оценивать свои действия и вносить коррективы в их выполнение;
- способность проявлять самостоятельность и инициативу в обучении;
- умение использовать знаково-символические средства для создания моделей изучаемых объектов и процессов, схем решения учебно- познавательных и практических задач;
- готовность выполнять логические операции анализа и синтеза, сравнения, классификации, аналогии, обобщения, отнесения к известным понятиям;
- умение сотрудничать с учителем и сверстниками при решении учебных проблем, принимать на себя ответственность за результаты своих действий.

СПЕЦИФИКАЦИЯ

итоговой работы для 2 классов по окружающему миру

Цель работы: проверка и оценка способности обучающихся 2 класса применять знания полученные в процессе изучения окружающего мира для решения разнообразных задач учебного и практического характера.

Структура работы и характеристика заданий.

Разработанный кодификатор, определяющий в соответствии с ФГОС начального общего образования планируемые результаты освоения основной образовательной программы начального общего образования по предметной области « Окружающий мир» для проведения процедур оценки качества знаний.

В работу включены задания базового и повышенного уровня сложности .

1 группа - задания базового уровня, проверяющие освоение базовых знаний и умений по предмету. Обучающимся предлагаются стандартные задания, аналогичные тем, с которыми они встречались на уроках. Таких заданий – 70%.

2 группа – задания повышенного уровня сложности, проверяющие способность обучающихся действовать в ситуациях, в которых нет явного указания на способ выполнения – 20%.

3 группа – задания повышенной сложности, проверяющие способность обучающихся решать учебные или практические задачи, в которых нет явного указания на способ выполнения, а ученик должен сам сконструировать способ решения, комбинируя известные ему способы либо привлекая знания из разных предметов – 10%.

В итоговой работе используются следующие типы заданий:

- Задания с выбором ответа, к каждому из которых приводится 4 варианта ответа, из которых верен только 1;
- Задания с кратким ответом на установление соответствия, в которых предлагается установить взаимно однозначное соответствие для различных объектов;
- Задания с развернутым ответом, в которых необходимо привести полный ответ.

Максимальный балл за выполнение всей работы в целом составляет 16 баллов. При этом заданий базового уровня 8 (8 баллов), повышенного уровня -3 (6 баллов и 2 балла за дополнительный способ быстрого поиска информации)

Примерное время на выполнение заданий составляет:

- Для заданий базового уровня сложности – от 1 до 3 минут
- Для заданий повышенного уровня сложности – от 2 до 5 минут.

На выполнение всей работы отводится 45 минут.

Условные обозначения:

Уровни сложности заданий: Б – базовый, П – повышенный.

Тип задания: ВО – с выбором ответа, КО – с кратким ответом, РО – с развернутым ответом.

ОЦЕНКА ВЫПОЛНЕНИЯ ОТДЕЛЬНЫХ ЗАДАНИЙ И РАБОТЫ В ЦЕЛОМ

1. Задание с выбором ответа считается выполненным, если выбранный обучающимися номер ответа совпадает с верным ответом. Все задания с выбором ответа оцениваются в 1 балл. Если выбрано более одного ответа, то задание считается выполненным неверно.

2. Задание с кратким ответом считается выполненным, если записанный ответ совпадает с верным ответом. Задания на соответствие оцениваются в 2 балла, если верно указаны все элементы ответа, в 1 балл, если допущена одна ошибка в указании одного из элементов ответа, и в 0 баллов, если допущено более одной ошибки.

3. Задание с развернутым ответом оценивается экспертом с учетом правильности и полноты ответа. Максимальный первичный балл за эти задания составляет 2 балла. К каждому заданию приводится подробная инструкция экспертов, в которой указывается, за что выставляется каждый балл – от 0 до 2.

КОДИФИКАТОР

к од	Планируемый результат	Проверяемо е умение	Раздел курса	Урове нь сложн ости	Тип задан ия	Время выполн ения	макс имал ьный бал л
1	Называть окружающие предметы и их взаимосвязи	подведение частных понятий под общее	челов ек и приро да	Б	КО	2 мин	1
2	Пользоваться глобусом и картами	Подведение частных понятий под общее	челов ек и приро да	П	КО	5 мин	а) 1 б) 2
3	Связывать события на Земле с расположением и движением Солнца и Земли	ориентиров ание во времени	челов ек и приро да	Б	ВО	3 мин	1
4	Пользоваться глобусом и картой	использова ние знаково- символических	челов ек и	Б	ВО	2 мин	1

		волических средств	да	приро				
5	Определение сторон света по компасу	ан ориентирование на местности	ек	челов и приро да	Б	ВО	2 мин	1
6	Называть основные природные зоны и их особенности	Выделение существенных признаков понятия	ек	челов и приро да	Б	ВО	2 мин	1
7	Называть основные	Выделение	ек	челов	П	ВО	3 мин	2

	природные зоны и их особенности	существенн ы х признаков понятия	и приро да				
	Использование справочных изданий	использова ть справочные издания для поиска информаци и	челов ек и приро да	П	ВО	5 мин	2 +
	Умение описывать пого ду	использова ни е знако- символичес ки х средств для записи	челов ек и приро да	Б	КО	2 мин	1
1	Узнавать государственную символику РФ, находить на карте столицу РФ	Называть столицу России	челов ек и общес ств о	Б	ВО	2 мин	1
ит ого						16 баллов	

Оценка выполнения работы
ВАРИАНТ 1

задан ия	Ответы (образец ответа/ правильный ответ/ описание ответа) и критерии оценивания
	<p>Ответ: деревья, рыбы, мебель. балл – выбран только правильный ответ баллов – выбран неправильный ответ или наряду с правильным выбран и неправильный ответ</p>
	<p>Ответ: а) Евразия, Антарктида, Южная Америка, Австралия балл – выбран только правильный ответ баллов – выбран неправильный ответ или наряду с правильным выбран и неправильный ответ Ответ: б) Северная Америка, Африка балла – выбран только правильный ответ</p>

	<p>балл – выбран только один материк баллов – выбран неправильный ответ или наряду с правильным выбран и неправильный ответ</p>
	<p>Ответ: б) Земля вращается вокруг Солнца балл – выбран только правильный ответ баллов – выбран неправильный ответ или наряду с правильным выбран и неправильный ответ</p>
	<p>Ответ: в) горы балл – выбран только правильный ответ баллов – выбран неправильный ответ или наряду с правильным выбран и неправильный ответ</p>
	<p>Ответ: в) на юг балл – выбран только правильный ответ баллов – выбран неправильный ответ или наряду с правильным выбран и неправильный ответ</p>
	<p>Ответ: в) в степи балл – выбран только правильный ответ баллов – выбран неправильный ответ или наряду с правильным выбран и</p>

	неправильный ответ
7	Ответ: дятел, белка, лось, росомаха
2 балла	выбран только правильный ответ
1 балл	выбраны не все ответы
0 баллов	– выбран неправильный ответ или наряду с правильным выбран и неправильный
ответ	
8	Ответ: б) справочник « Страны мира»
2 балла	выбран только правильный ответ
0 баллов	– выбран неправильный ответ или наряду с правильным выбран и неправильный
ответ	
2 балла	– за дополнительный способ быстрого поиска информации (Интернет, спросить у взрослых)
9	Ответ: ясно, +25, дождь, слабый, теплый ветер 1 балл – выбран только
правильный ответ	
0 баллов	– выбран неправильный ответ или наряду с правильным выбран и неправильный
ответ	
10	Ответ: г) Москва
1 балл	выбран только правильный ответ
0 баллов	– выбран неправильный ответ или наряду с правильным выбран и неправильный ответ
	ВАРИАНТ 2
№	Ответы (образец ответа/ правильный ответ/ описание ответа) и критерии задания
оценивания	
1	Ответ: овощи, птицы, посуда.
1 балл	выбран только правильный ответ
0 баллов	– выбран неправильный ответ или наряду с правильным выбран и неправильный
ответ	
2	Ответ: а) Африка, Австралия, Северная Америка, Антарктида 1 балл – выбран
только правильный ответ	
0 баллов	– выбран неправильный ответ или наряду с правильным выбран и неправильный
ответ	Ответ: б) Южная Америка, Евразия
2 балл	– выбран только правильный ответ
1 балл	– выбран только 1 правильный ответ
0 баллов	– выбран неправильный ответ или наряду с правильным выбран и неправильный
ответ	
3	Ответ: б) Земля вращается вокруг своей оси.
1 балл	выбран только правильный ответ
0 баллов	– выбран неправильный ответ или наряду с правильным выбран и неправильный
ответ	
4	Ответ: б) моря
1 балл	выбран только правильный ответ
0 баллов	– выбран неправильный ответ или наряду с правильным выбран и неправильный
ответ	
5	Ответ: б) на восток
1 балл	выбран только правильный ответ
0 баллов	– выбран неправильный ответ или наряду с правильным выбран и неправильный
ответ	
6	Ответ: в) степь
1 балл	выбран только правильный ответ
0 баллов	– выбран неправильный ответ или наряду с правильным выбран и неправильный
ответ	

7	<p>Ответ: песок, полярная сова, волк, лемминг</p> <p>балл – выбран только правильный ответ</p> <p>балл – выбраны не все ответы</p> <p>баллов – выбран неправильный ответ или наряду с правильным выбран и неправильный ответ</p>
8	<p>Ответ: б) энциклопедия « Пустыни Америки»</p> <p>балла – выбран только правильный ответ</p> <p>баллов – выбран неправильный ответ или наряду с правильным выбран и неправильный ответ</p> <p>балла — за дополнительный способ быстрого поиска информации (Интернет, спросить у взрослых)</p>
9	<p>Ответ: переменная, -20, снег, сильный ветер.</p> <p>балл – выбран только правильный ответ</p> <p>баллов – выбран неправильный ответ или наряду с правильным выбран и неправильный ответ</p>
10	<p>Ответ: г) Российская Федерация</p> <p>балл – выбран только правильный ответ</p> <p>баллов – выбран неправильный ответ или наряду с правильным выбран и неправильный ответ</p>

Вариант 1

Задание 1. Прочитай слова. Запиши название каждой группы.

А) ель, берёза, сосна, клён – это _____

Б) сом, щука, акула, окунь – это _____

В) стол, стул, диван, шкаф – это _____

Задание 2* а) подчеркни названия материков.

Евразия, Франция, Антарктида, Сибирь, Южная Америка, Австралия.

б) Допиши недостающие названия:

Задание 3. Выбери предложение, чтобы закончить высказывание.

Смена времен года происходит потому, что ... А) Земля имеет форму шара.

Б) Земля вращается вокруг Солнца.

В) Земля вращается в космосе.

Г) Земля вращается вокруг своей оси.

Задание 4. Что на карте отмечают коричневым цветом?

А) реки б) равнины в) горы г) землю

Задание 5 Летчик Сидоров вылетел по заданию командира в северном направлении. В какую сторону он должен лететь, чтобы вернуться на аэродром?

А) на север б) на восток в) на юг г) на запад

Задание 6. В какой природной зоне самая плодородная почва?

А) тундра б) тайга в) степь г) пустыня

Задание 7. Подчеркни названия животных, обитающих в зоне тайги.

Дятел, страус, верблюд, белка, лось, черепаха, росомаха, песок.

Задание 8* Тебе надо быстро найти ответ на вопрос: «На каком материке находится страна Сьера – Лионе?». Каким из справочных изданий ты воспользуешься?

А) Атлас географических карт.

В) энциклопедия «Страны Европы»

Б) справочник «Страны мира»

г) карта природных зон

Предложи другой быстрый способ найти ответ на этот вопрос.

Задание 9. Расскажи при помощи знаков. Какая погода чаще всего бывает летом в том месте, где ты живёшь?

ЛЕТО

облачность	температура	осадки	ветер

Задание 10. Семья Воробьёвых проживает в столице Российской Федерации. Как называется город, в котором они живут?

- А) Киев б) Иркутск в) Париж г) Москва

Вариант 2

Задание 1. Прочитай слова. Напиши название каждой группы.

А) Редис, свекла, картофель, помидор – это _____

Б) Страус, ворона, сова, попугай – это _____

В) Кастрюля, стакан, тарелка, чашка – это _____

Задание 2*. Подчеркни названия материков.

Африка, Япония, Австралия, Урал, Северная Америка, Антарктида.

Б) Допиши недостающие названия : _____

Задание 3. Выбери предложение, чтобы закончить высказывание.

Смена дня и ночи происходит потому, что ...

А) Солнце вращается вокруг Земли.

Б) Земля вращается вокруг своей оси.

В) Земля вращается в космосе.

Г) Земля вращается вокруг Солнца.

Задание 4. Что на карте отмечают синим цветом?

А) равнины б) моря в) пустыни г) холмы

Задание 5. Разведчик Груздев отправился на запад по заданию командира. В какую сторону он должен идти, чтобы вернуться назад?

А) на север б) на восток в) на юг г) на запад

Задание 6. Выбери природную зону с преобладанием травяных экосистем.

А) пустыня б) тайга в) степь г) ледяные пустыни

Задание 7.

Подчеркни названия животных, обитающих в зоне тундры.

Песец, лев, лось, сова, полярная сова, волк, бегемот, белка, лемминг.

Задание 8. Тебе надо быстро найти ответ на вопрос: «Где находится пустыня Атакама?». Каким из справочных изданий ты воспользуешься?

А) атлас географических карт б) энциклопедия «Пустыни Америки»

В) политическая карта мира г) словарь по естествознанию

Предложи другой способ найти ответ на этот вопрос.

Задание 9. Расскажи при помощи знаков. Какая погода чаще всего бывает зимой в том месте, где ты живёшь?

ЗИМА

облачность	температура	осадки	ветер

Задание 10. Семья Климовых проживает в городе Москве. Это главный город нашей страны. В какой стране проживает семья Климовых?

- А) Казахстан б) Германия
в) Великобритания Г) Российская федерация

Предметные результаты освоения учебной программы «Окружающий мир»
3 класс

20

Раздел «Человек и природа»:

- характеризовать глобус, карту, план и их условные обозначения;
- находить на физической карте и глобусе материки и океаны, географические объекты и их названия;
- определять объекты на географической карте с помощью условных знаков;
- сравнивать и различать формы земной поверхности;
- моделировать формы земной поверхности из глины и пластилина;
- проводить групповые наблюдения во время экскурсии «формы земной поверхности и водоемы»;
- называть, сравнивать и различать разные формы водоемов (океан, море, озеро, пруд, болото);
- находить на географической карте разные водоемы и определять их название;
- характеризовать формы земной поверхности;
- ориентироваться на местности при помощи компаса;
- приводить примеры веществ;
- сравнивать и различать твердые тела, жидкости и газы;
- исследовать свойства воды в ее трех агрегатных состояниях;
- исследовать в группах свойства воздуха;
- сравнивать свойства воды и воздуха;
- извлекать по заданию учителя необходимую информацию из учебника, хрестоматии и других дополнительных источников;
- характеризовать круговорот воды в природе;
- различать изученные полезные ископаемые;
- характеризовать природные сообщества;
- опытным путем выявить условия необходимые для жизни растений;
- определить характер взаимоотношений человека и природы, находить примеры влияния человека на природу;
- помнить необходимость соблюдения правил поведения в лесу, на лугу и в поле;

Раздел «Человек общество»:

- описывать достопримечательности Московского Кремля;
- различать прошлое, настоящее и будущее: соотносить исторические события с датами;
- находить место изучаемого события на ленте времени;
- находить на карте города «Золотого кольца» и Санкт – Петербург;
- искать необходимую информацию из книг и других источников;

Раздел «Правила безопасного поведения»:

- понимать необходимость соблюдать правила безопасного поведения в лесу, у водоемов, во время купания летом, при переправе через водные пространства и в гололёд;
- пользоваться простыми навыками самоконтроля и саморегулирования своего самочувствия при простуде.

МЕТАПРЕДМЕТНЫЕ УУД

Регулятивные УУД

1. Умение сохранить учебную цель, заданную учителем, в ходе выполнения учебной задачи.
2. Умение самостоятельно ставить новые учебные задачи.
3. Умение определять наиболее эффективные способы достижения результата в соответствии с поставленной задачей и условиями ее решения.
4. Умение планировать последовательность учебных действий в соответствии с поставленной задачей.

5. Умение самостоятельно осуществлять контроль учебной деятельности.
6. Умение оценивать учебные действия, применяя различные критерии оценки.
7. Умение самостоятельно вносить необходимые дополнения и коррективы в учебное действие на основе его оценки и учета характера сделанных ошибок.
8. Умение осознавать способы действий, приведших к успеху или неуспеху.

Познавательные УУД

1. Умение осуществлять логическое действие **анализ** с выделением существенных и несущественных признаков.
2. Умение осуществлять логическое действие **синтез**.
3. Умение осуществлять логическое действие **сравнение** по заданным/самостоятельно выбранным критериям.
4. Умение осуществлять логическое действие **классификация** по заданным и самостоятельно выбранным критериям.
5. Умение осуществлять логическое действие **обобщение**.
6. Умение устанавливать **анalogии**.
7. Умение устанавливать **причинно-следственные связи** в изучаемом круге явлений.
8. Умение строить **простые рассуждения** на основе подводящей информации (**индуктивное умозаключение**).
9. Умение строить **простые рассуждения** на основе подводящей информации (**дедуктивное умозаключение**).
10. Умение **подводить под понятие** на основе распознавания объектов, выделения существенных признаков и их обобщения.
11. Умение давать **определение понятиям** на основе начальных сведений о сущности и особенности объектов, процессов и явлений.
12. Умение использовать **знаково-символические средства** для создания моделей изучаемых объектов/процессов для решения задач.
13. Умение находить существенные **связи между межпредметными понятиями**, систематизировать и обобщать понятия.
14. Умение **обобщить текстовую информацию** и отнести ее содержание к известным понятиям, представлениям, точкам зрения.
15. Владение **поисковыми и творческими способами** решения учебных и практических проблем.
16. Умение **оценить информацию** с точки зрения ее целесообразности в решении познавательной или коммуникативной задачи.
17. Умение **соотносить материальные и информационные ресурсы** образовательной среды с предметным содержанием.

Коммуникативные УУД

1. Умение сознательно строить речевое высказывание в соответствии с задачами учебной коммуникации.
2. Умение формулировать точку зрения
3. Умение аргументировать свою точку зрения (в коммуникативной ситуации).
4. Умение задавать вопросы для получения от партнера по коммуникации необходимых сведений.
5. Умение определить общую цель и пути ее достижения.
6. Умение ориентироваться на точку зрения других людей, отличную от своей собственной, в учебной коммуникации.
7. Умение договариваться о распределении функций и ролей в различных видах совместной деятельности.
8. Умение адекватно оценить поведение окружающих (на основе критериев, заданных взрослым) в ходе решения совместной учебной задачи.

9. Умение адекватно оценить собственное поведение (на основе критериев, заданных взрослым)

Основным объектом оценки метапредметных умений служит сформированность ряда регулятивных, коммуникативных и познавательных универсальных действий, т.е. таких умственных действий учащихся, которые направлены на анализ своей познавательной деятельности и управлению ею.

- К ним относятся:
- способность принимать и сохранять учебную цель и задачу;
 - преобразовывать практическую задачу в познавательную;
 - умение планировать собственную деятельность в соответствии с поставленной задачей;
 - умение контролировать и оценивать свои действия и вносить коррективы в их выполнение;
 - способность проявлять самостоятельность и инициативу в обучении;
 - умение использовать знаково-символические средства для создания моделей изучаемых объектов и процессов, схем решения учебно- познавательных и практических задач;
 - готовность выполнять логические операции анализа и синтеза, сравнения, классификации, аналогии, обобщения, отнесения к известным понятиям;
 - умение сотрудничать с учителем и сверстниками при решении учебных проблем, принимать на себя ответственность за результаты своих действий.

Кодификатор

элементов содержания и требований к уровню подготовки учащихся

3 класса по окружающему миру

Кодификатор представляет собой систематизированные перечни элементов содержания и требований к уровню подготовки обучающихся, составленные в соответствии с перечнем требований к уровню подготовки выпускников начальной школы для проведения процедур оценки качества начального образования.

Содержательная линия	Код	Проверяемые умения
Человек и природа	1	Умение различать объекты неживой и живой природы.
	2	Проводить простейшую классификацию изученных объектов природы на основе внешних признаков или известных характерных свойств.
	3	Осуществлять анализ объектов с выделением существенных и несущественных свойств.
	4	Различать (узнавать) изученные объекты и явления неживой природы.
	5	Различать (узнавать) изученные объекты и явления неживой природы.
	6	Выделение объекта по признаку.
	7	Выделять основные существенные признаки изученных объектов и явлений живой и неживой природы.
	8	Выделять основные существенные признаки изученных объектов и явлений живой и неживой природы.
	11	Умение находить информацию на глобусе, карте или плане, используя условные обозначения.
Человек и общество	9	Различать государственную символику Российской Федерации; находить на карте Российскую Федерацию,

Правила безопасной жизни	0	1	Использовать знания о строении и функционировании организма человека для сохранения и укрепления своего здоровья
	2	1	Понимать необходимость здорового образа жизни.

Критерии оценки выполнения заданий

№ задания	Контролируемые умения	Количество баллов
1	Умение различать объекты неживой и живой природы.	1
2	Знание о сезонных изменениях в природе.	1
3	Знание о характерных растениях и животных разных сообществ.	1
4	Знание понятия, что такое горизонт, линия горизонта.	1
5	Знание свойств полезных ископаемых, их использования.	1
6	Знание понятия о круговороте воды в природе, значение экологической ценности природы.	1
7	Знание компонентов неживой природы: воздух и его свойства.	1
8	Знание компонентов неживой природы: вода и её свойства.	1
9	Знание родной страны и государственной символики России.	1
10	Знание строения тела человека, его важнейшие органы и их функции; основы личной гигиены.	1
11	Знание особенности природы России, крупнейшие равнины и горные системы, океана, реки, озёра, моря.	1
12	Выполнение изученных правил охраны и укрепления здоровья, безопасного поведения	1

Количество баллов	Отметка за выполненные задания
12 баллов	отлично
– 10 баллов	хорошо
– 8 баллов	удовлетворительно
Менее 6 баллов	неудовлетворительно

Спецификация работы по окружающему миру 3 класс

1. Назначение работы – оценка уровня обученности учащихся.
2. Документы, определяющие содержание работы:
 1. Федеральный государственный стандарт начального общего образования
 2. Программа: «Окружающий мир» («Мир вокруг нас»), 3 класс / А.А.Плешаков, Школа России. Концепция и программы для начальных классов. В 2 ч.

3. Окружающий мир: итоговая аттестация за курс начальной школы: типовые тестовые задания.

3. Характеристика структуры и содержания мониторинговой работы.

В работу включены 12 заданий с выбором ответа, требующих самостоятельного краткого ответа.

Распределение заданий по содержанию, видам умений и способам деятельности

используют их

6. В каком озере на территории России находятся самые большие запасы пресной воды в мире?

- 1) Онежское
- 2) Байкал
- 3) Ладожское
- 4) Белое

7. Укажи самое правильное значение воды.

- 1) вода – источник жизни на Земле
- 2) вода нужна всем животным
- 3) вода нужна всем растениям
- 4) вода нужна каждому человеку

8. Какое свойство воздуха позволяет нам видеть вокруг нас всё окружающее?

- 1) отсутствие запаха
- 2) прозрачность
- 3) упругость
- 4) бесцветность

9. Укажи столицу России.

- 1) Москва
- 2) Санкт – Петербург
- 3) Владивосток
- 4) Иркутск

10. С помощью, какой системы органов человек получает большинство сведений об окружающем мире?

- 1) с помощью системы органов пищеварения
- 2) с помощью скелета человека
- 3) с помощью системы органов чувств
- 4) с помощью системы органов кровообращения

11. Моря, какого океана омывают Россию с севера?

- 1) Индийского
- 2) Атлантического
- 3) Северного Ледовитого
- 4) Тихого

12. Найди вредную привычку.

- 1) есть много овощей и фруктов, содержащих витамины
- 2) грызть ногти, ручки, карандаши
- 3) чистить зубы после еды утром и вечером
- 4) регулярно посещать стоматолога

Вариант 2

1. Укажи объект живой природы.

-) камень 3) ветер
) птицы 4) Солнце

2. Укажи летние месяцы (найди и укажи правильный полный ответ).

- А) сентябрь В) июль
Б) август Г) июнь
1) АБВ 2) АБГ 3) АВГ 4) БВГ

3. Какие животные не делают запасы на зиму (найди и укажи правильный полный ответ).

- А) медведь В) заяц
Б) лиса Г) барсук
1) АБВ 2) БВГ 3) АВГ 4) АБГ

4. Укажи полное определение понятия линии горизонта. 1) всё, что видно вокруг

- 2) место, где поверхность Земли как бы сходится с небом
3) горизонт
4) далёкая даль

5. На какие группы делятся полезные ископаемые?

- А) разные В) жидкие
Б) твёрдые Г) газообразные
1) АБВ 2) БВГ 3) АВГ 4) АБГ

6. Благодаря какому природному явлению постоянно пополняются запасы подземных вод на Земном шаре?

-) ветру 3) круговороту воды
) инею 4) Солнцу

7. Какая часть всего Земного шара покрыта водой?

-) одна вторая 3) две третьих
) одна четвёртая 4) две четвёртых

8. Укажи, что такое воздух.

- 1) воздух – это твёрдое вещество
2) воздух – это газообразное вещество
3) воздух – жидкое вещество
4) воздух – это смешанное вещество

9. Отметь Государственные символы России.

5.	2
6.	3
7.	3
8.	2
9.	4
10.	1
11.	4
12.	2

Контрольная работа по окружающему миру за первое полугодие 3 класс Базовый уровень

1. Перечислите царства живой природы.

_____ , _____ , _____ .

2. Соедините стрелками тела и состояния веществ, в котором они существуют.

<i>Тарелка</i>	<i>Кипяток</i>	<i>Воздух</i>
<i>Газообразное</i>	<i>Твёрдое</i>	<i>Жидкое</i>

3. Приведите по два примера:

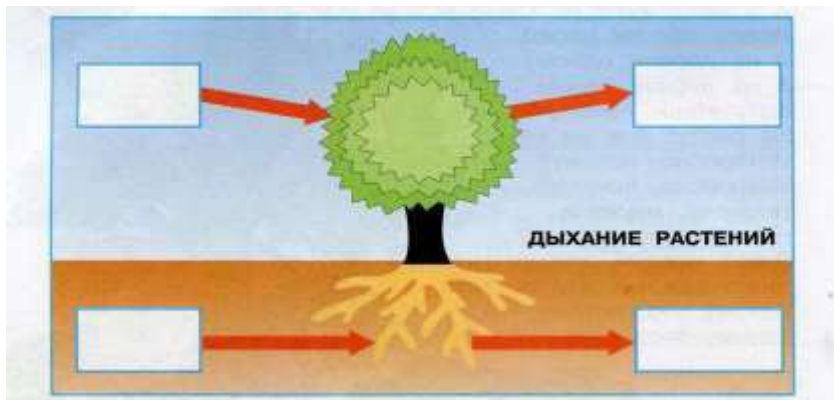
Естественные тела: _____

Искусственные тела: _____

4. Перечислите, из каких газов состоит воздух:

5. При какой температуре вода начинает превращаться в лёд? _____

6. Заполни схему «Дыхание растений».



7. Запиши, из каких частей состоит гриб:

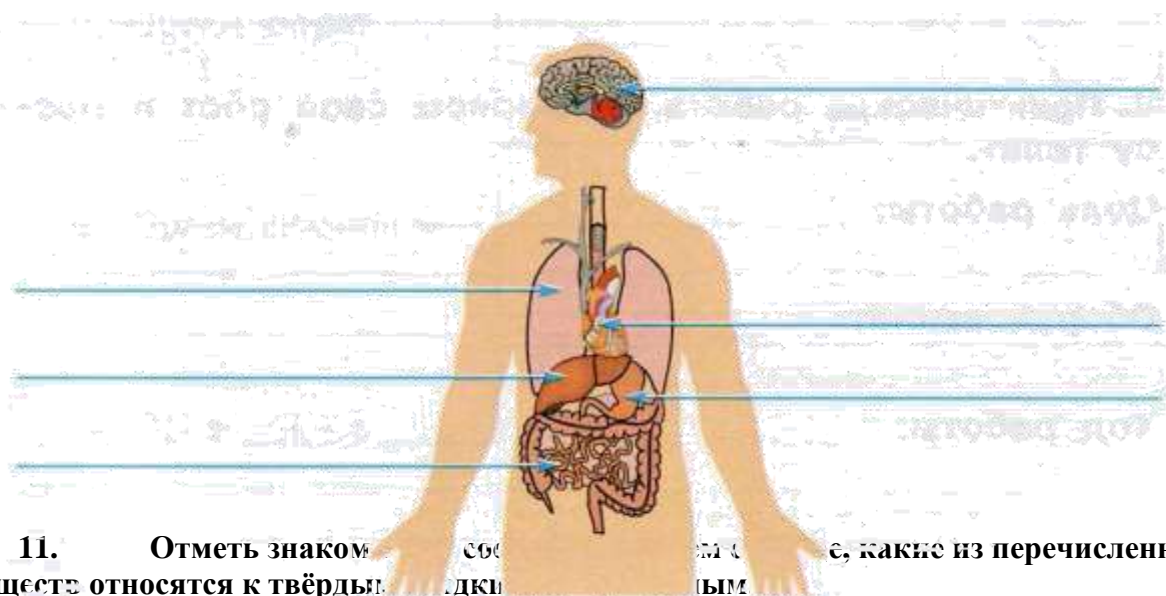
8. Какой орган человека относится к органу вкуса: _____.

Повышенный уровень

9. Заполни таблицу. Отметь знаком «+» свой выбор в соответствующем столбце.

Группы животных	Способы размножения	
	откладывают яйца	откладывают икру/рожают детёнышей
<i>Насекомые</i>		
<i>Рыбы</i>		
<i>Земноводные</i>		
<i>Пресмыкающиеся</i>		
<i>Птицы</i>		
<i>Звери</i>		

10. Подпиши указанные органы человека.



11. Отметь знаком, к какому состоянию относятся перечисленные вещества.

Вещество	Твёрдое	Жидкое	Газообразное
Соль			
Природный газ			
Сахар			
Вода			
Алюминий			
Железо			
Молоко			
Углекислый газ			

12. Пронумеруй рисунки в соответствии со списком.

1. Водоросли. 2. Мхи. 3. Папоротники. 4. Хвойные 5. Цветковые



Предметные результаты освоения учебной программы «Окружающий мир» 4 класс

Раздел «Человек и природа»:

- находить на карте природные зоны России, свой регион, главный город своего региона;
- читать условные обозначения карт;
- пользоваться готовые модели и иллюстрации учебника для объяснения
- причины смены дня и ночи, смены времен года;
- находить общие и отличительные признаки природных зон России; (климат, растительность, животный мир);
- понимать необходимость соблюдения правил экологического поведения на природе;
- понимать необходимость активного участия в охране природы родного края;
- характеризовать основные функции систем органов человека;
- измерять температуру, вес, рост человека;
- понимать необходимость использования знаний о строении и функционировании организма человека для сохранения и укрепления своего здоровья;

Раздел «Человек и общество»:

- рассказывать с использованием информации из Интернета о Государственной символике России;
- самостоятельно работать с текстом, иллюстрациями, словарем в условиях коллективной работы;
- обмениваться сведениями о событиях в стране;
- готовить необходимые сообщения по Конституции нашей страны;
- находить на политико – административной карте России местоположение своего края;
- работать с глобусом и картой;
- пересказывать своими словами тексты из учебника о событиях связанных с историей Отечества;
- определять последовательность событий на ленте времени;
- рассказывать с использованием подобранных иллюстраций о памятниках истории страны;
- рассказывать об особенностях труда людей родного края.

Раздел «Правила безопасного поведения»:

- понимать необходимость соблюдать правила безопасного поведения в лесу, у водоемов, во время купания летом, при переправе через водные пространства;
- понимать необходимость соблюдения правил безопасного поведения во время приема пищи;
- понимать необходимость сохранения своего физического и нравственного здоровья (вред курения, наркотиков, громкой музыки)

МЕТАПРЕДМЕТНЫЕ УУД

Регулятивные УУД

1. Умение сохранить учебную цель, заданную учителем, в ходе выполнения учебной задачи.
2. Умение самостоятельно ставить новые учебные задачи.
3. Умение определять наиболее эффективные способы достижения результата в соответствии с поставленной задачей и условиями ее решения.
4. Умение планировать последовательность учебных действий в соответствии с поставленной задачей.
5. Умение самостоятельно осуществлять контроль учебной деятельности.

6. Умение оценивать учебные действия, применяя различные критерии оценки.
7. Умение самостоятельно вносить необходимые дополнения и коррективы в учебное действие на основе его оценки и учета характера сделанных ошибок.
8. Умение осознавать способы действий, приведших к успеху или неудаче.

Познавательные УУД

1. Умение осуществлять логическое действие **анализ** с выделением существенных и несущественных признаков.
2. Умение осуществлять логическое действие **синтез**.
3. Умение осуществлять логическое действие **сравнение** по заданным/самостоятельно выбранным критериям.
4. Умение осуществлять логическое действие **классификация** по заданным и самостоятельно выбранным критериям.
5. Умение осуществлять логическое действие **обобщение**.
6. Умение устанавливать **анalogии**.
7. Умение устанавливать **причинно-следственные связи** в изучаемом круге явлений.
8. Умение строить **простые рассуждения** на основе подводящей информации (**индуктивное умозаключение**).
9. Умение строить **простые рассуждения** на основе подводящей информации (**дедуктивное умозаключение**).
10. Умение **подводить под понятие** на основе распознавания объектов, выделения существенных признаков и их обобщения.
11. Умение давать **определение понятиям** на основе начальных сведений о сущности и особенности объектов, процессов и явлений.
12. Умение использовать **знаково-символические средства** для создания моделей изучаемых объектов/процессов для решения задач.
13. Умение находить существенные **связи между межпредметными понятиями**, систематизировать и обобщать понятия.
14. Умение **обобщить текстовую информацию** и отнести ее содержание к известным понятиям, представлениям, точкам зрения.
15. Владение **поисковыми и творческими способами** решения учебных и практических проблем.
16. Умение **оценить информацию** с точки зрения ее целесообразности в решении познавательной или коммуникативной задачи.
17. Умение **соотносить материальные и информационные ресурсы** образовательной среды с предметным содержанием.

Коммуникативные УУД

1. Умение сознательно строить речевое высказывание в соответствии с задачами учебной коммуникации.
2. Умение формулировать точку зрения
3. Умение аргументировать свою точку зрения (в коммуникативной ситуации).
4. Умение задавать вопросы для получения от партнера по коммуникации необходимых сведений.
5. Умение определить общую цель и пути ее достижения.
6. Умение ориентироваться на точку зрения других людей, отличную от своей собственной, в учебной коммуникации.
7. Умение договариваться о распределении функций и ролей в различных видах совместной деятельности.
8. Умение адекватно оценить поведение окружающих (на основе критериев, заданных взрослым) в ходе решения совместной учебной задачи.
9. Умение адекватно оценить собственное поведение (на основе критериев, заданных взрослым)

Основным объектом оценки метапредметных умений служит сформированность ряда регулятивных, коммуникативных и познавательных универсальных действий, т.е. таких умственных действий учащихся, которые направлены на анализ своей познавательной деятельности и управлению ею.

К ним относятся:

- способность принимать и сохранять учебную цель и задачу;
- преобразовывать практическую задачу в познавательную;
- умение планировать собственную деятельность в соответствии с поставленной задачей;
- умение контролировать и оценивать свои действия и вносить коррективы в их выполнение;
- способность проявлять самостоятельность и инициативу в обучении;
- умение использовать знаково-символические средства для создания моделей изучаемых объектов и процессов, схем решения учебно - познавательных и практических задач;
- готовность выполнять логические операции анализа и синтеза, сравнения, классификации, аналогии, обобщения, отнесения к известным понятиям;
- умение сотрудничать с учителем и сверстниками при решении учебных проблем, принимать на себя ответственность за результаты своих действий.

Итоговая контрольная работа по предмету «Окружающий мир» 4 класс Предмет: «окружающий мир», 4 класс Учебник для общеобразовательных учреждений под редакцией А.А. Плешакова,

М.Ю. Новицкой Вид контроля: промежуточная аттестация

Форма: «Итоговая контрольная работа»

Кодификатор

элементов содержания и требований к уровню подготовки обучающихся для проведения контрольной работы по окружающему миру

1. Перечень элементов предметного содержания, проверяемых на контрольной работе

Код	Описание элементов предметного содержания
1. Человек и природа	
1.1.1	Природа неживая и живая
1.1.2	Вещества
1.1.3	Земля – планета солнечной системы
1.1.4	Времена года
1.1.5	Погода и ее составляющие
1.1.6	Формы земной поверхности
1.1.7	Водоёмы, их разнообразие
1.1.8	Воздух, вода, полезные ископаемые
1.1.9	Почва
1.1.10	Растения
1.1.11	Животные
1.1.12	Лес, луг, водоём
1.1.13	Природные зоны
1.1.14	Человек — часть природы.
2. Человек и общество	
1.2.1	Человек — член общества
1.2.2	Наша Родина — Россия, Российская Федерация
1.2.3	Страницы истории Отечества
3.3.	Характеризовать полезные ископаемые, их значение для человека
3.4.	Приводить примеры веществ, описывать их, узнавать

3.5	Характеризовать свойства воздуха, воды, состав почвы
3.6	Характеризовать природные сообщества: лес, луг, водоём
3.7	Характеризовать природные зоны
3.8	Характеризовать и различать основные группы растений и животных.
3.9	Приводить примеры основных сельскохозяйственных растений, а также сельскохозяйственных животных своего края
3.10	Характеризовать в учебных и реальных ситуациях в доступной форме давать оценку деятельности людей с точки зрения ее экологической допустимости
3.11	Характеризовать исторические периоды: первобытное общество, Древний мир, Средние века, Новое время, Новейшее время;
3.12	Толковать важнейшие события и великих людей отечественной истории, приводить примеры патриотизма.
3.13	Характеризовать государственную символику.
3.14	Приводить примеры народов России;
3.15	Характеризовать и различать основные группы растений и животных.
3.16	Толковать основной закон РФ - Конституцию
3.17	Характеризовать структуру государственной власти РФ

№ задания	Тип и содержание задания	Раздел (кодификатор 1)	Проверяемое УУД (кодификатор 2)	Проверяемое умение (кодификатор 3)	Уровень сложност	Максимальный балл за выполнение	Примерное время выполнения задания
1	КО «Закончи предложение»	1.2.1. 1.2.2.	2.3	3.16	Б	(1 балл – ответ дан верно баллов – ответ дан неверно)	2
2	ВО «Работа со схемой»	1.2.1. 1.2.2.	2.6 2.2	3.17	П	(1 балл – за каждый верный ответ в схеме)	3
3	ВО «Соотнеси»	1.2.1. 1.2.2.	2.1	3.14	Б	(1 балл – за каждый верный ответ)	2
4	ВО «Работа с картой»	1.1.3. 1.2.2.	2.7	3.2	П	(2 балла – за каждый верный ответ)	3
5	ВО «Установи связь»	1.1.8.	2.3	3.3	Б	(1 балл – ответ дан верно баллов– ответ дан неверно)	2
6	ВО «Ответь на вопрос»	1.1.8. 1.1.5.	2.3 2.5	3.3	Б	(1 балл – ответ дан верно баллов – ответ дан неверно)	2
7	ВО «Определи»	1.1.7. 1.2.2.	2.6	3.1	Б	10 (1 балл – за каждый верный ответ)	2
8	КО «Ответь на вопрос кратко»	1.1.12. 1.1.13.	2.3	3.7 3.6	Б	(1 балл – за каждый верный ответ)	2
9	ВО «Установи связь»	1.2.3.	2.6 2.4	3.11 3.12	Б	(1 балл – за каждый верный ответ)	2
10	РО	1.2.3.	2.10	3.11	П	(4балла – верный,	3

	«Понятийный аппарат»					полный, развернутый ответ балла –неполный, но верный ответ баллов – ответ дан неверно)
--	----------------------	--	--	--	--	---

11	ВО «Соотнеси»	1.2.1. 1.2.3.	2.6	3.11	Б	1 (1 балл – ответ дан верно баллов – ответ дан неверно)	2
12	РО «Опиши по плану»	1.1.2.	2.5	3.4	П	5 (1 балл – за каждый верный ответ)	3
13	ВО «Подумай и решаи»	1.1.10. 1.1.11.	2.6	3.9	Б	1 (1 балл – ответ дан верно баллов – ответ дан неверно)	2
14	ВО «Разбей на группы»	1.1.14.	2.1	3.10	Б	2 (1 балл – если допущена 1 ошибка баллов – допущено более ошибки)	2
15	ВО «Соотнеси»	1.2.1. 1.2.2.	2.4	3.13	Б	1 (1 балл – ответ дан верно баллов – ответ дан неверно)	2
16	ВО «Работа с таблицей»	1.1.11.	2.3	3.15	Б	3 (2 балл – допущены 1ошибка балл –допущены 2ошибки баллов –допущены более ошибок)	2
17	ВО РО «Исправь ошибку и докажи»	1.1.8.	2.4	3.5	П	2 (1балл – ответ дан верно, но не доказан баллов – ответ дан неверно)	3
Оценка правильнос ти	Сверка с эталонном		2.1 2.6		Б	Данное задание оценивается, но в баллы и	40

выполнения задания					отметку не переводится.
Итого					53 балла

На выполнение 17 заданий отводится 40 минут. Контрольная работа составляется в 2-х вариантах. Каждому учащемуся предоставляется распечатка заданий. Задания в контрольной работе оцениваются в зависимости от сложности разным количеством баллов, указанных в таблице 1. Ошибки, исправленные самим учащимся, не учитываются. Перевод баллов к 5-балльной отметке представлен в таблице

Таблица 2 Баллы	Уровень	Отметка
53-48	высокий	Отметка «5»
47-40	повышенный	Отметка «4»
39-27	средний	Отметка «3»
Менее 27	низкий	Отметка «2»

Показатели уровня освоения каждым обучающимся 4 класса содержания темы (предметный результат)

Код требования к уровню подготовки	№ задания контрольной работы	Предметный результат не сформирован	Предметный результат сформирован на базовом уровне	Предметный результат сформирован на повышенном уровне
3.1	7	Учащимся набрано менее 5 баллов	Учащимся набрано 6-10 баллов	
3.2	4	Учащимся набрано менее 2 баллов	Учащимся набрано 2-3 балла	Задание выполнено полностью, безошибочно
3.3.	5 6	Учащимся набрано менее 2 баллов	Учащимся набрано 2 балла	
3.4.	12	Учащимся набрано менее 2 баллов	Учащимся набрано 2-4 балла	Задание выполнено полностью, безошибочно
3.5	17	Учащимся набрано 0 баллов	Учащимся набрано 1 балл	Задание выполнено полностью, безошибочно
3.6	8	Учащимся набрано менее 2 баллов	Учащимся набрано 2 балла	
3.7	8	Учащимся набрано менее 2 баллов	Учащимся набрано 2 балла	
3.8	16	Учащимся набрано менее 2 баллов	Учащимся набрано 2-3 балла	

3.9	12 13	2 Учащимся набрано менее баллов	Учащимся набрано 2-4 балла	Учащимся набрано 5-6 баллов
3.10	14	2 Учащимся набрано менее баллов	Учащимся набрано 2 балла	
3.11	10 11	2 Учащимся набрано менее	Учащимся набрано 2-4	Задание выполнено

		баллов	балла	полностью, безошибочно
3.12	9	Учащимся набрано менее 2 баллов	Учащимся набрано 2-4 балла	
3.13	15	Учащимся набрано 0 баллов	Учащимся набрано 1 балл	
3.14	3	Учащимся набрано менее 2 баллов	Учащимся набрано 2-4 балла	
3.15	16	Учащимся набрано менее 2 баллов	Учащимся набрано 2-3 балла	
3.16	1	Учащимся набрано 0 баллов	Учащимся набрано 1 балл	
3.17	2	Учащимся набрано менее 3 баллов	Учащимся набрано 3-5 балла	Учащимся набрано 6-7 баллов

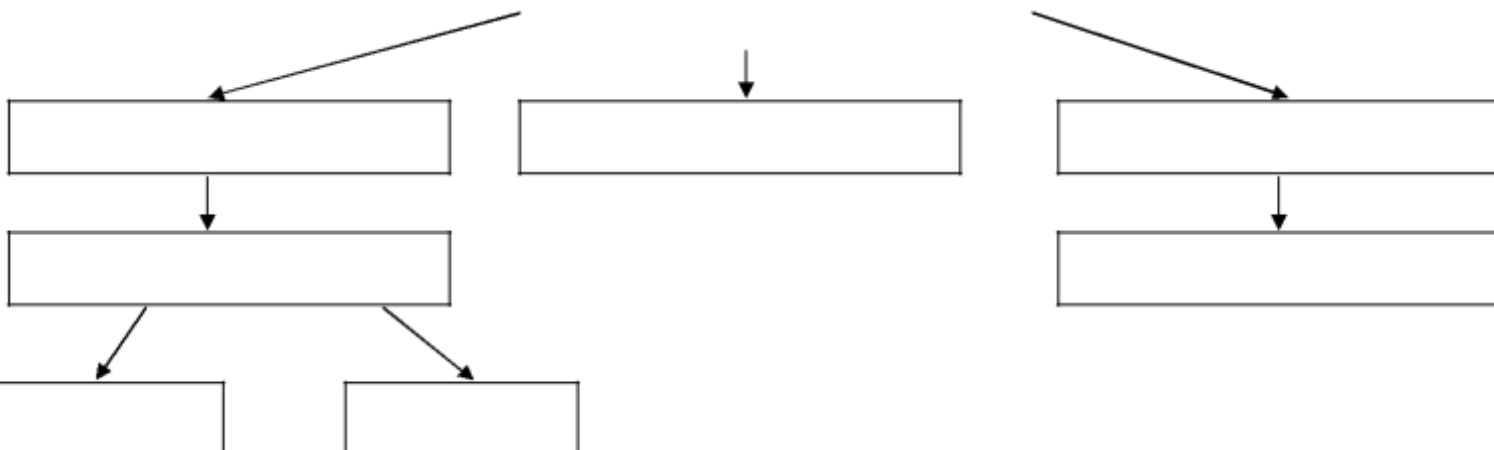
Показатели сформированности у обучающихся 4 класса метапредметных умений

Код метапредметного результата	№ задания контрольной работы	Продемонстрировал сформированность	Не продемонстриро вал сформированност ь
2.1	3,14 Оценка правильности выполнения задания	Задания выполнены безошибочно, либо (в случае ошибок) замечены и внесены исправления в работе хотя бы частично	Задание выполнено с ошибками, ошибки не замечены и не внесены исправления
2.2	2	Сделано 1/2 задания	Сделано менее 1/2 задания
2.3	1,5,6,8,16	Верно выполнено 3-5 заданий	3 Выполнено менее заданий
2.4	9,15,17	2 Выполнено 2-3 задания	2 Выполнено менее заданий
2.5	6,12	1 Выполнено 1-2 задания	1 Выполнено менее задания
2.6	Оценка правильности выполнения задания	Результаты обучения учащимися комментируются и аргументируются	Результаты в большинстве случаев учащимися не

Контрольная работа по предмету «Окружающий мир», 4 класс**Вариант 1****Фамилия, имя** _____ **Класс** _____**1. Закончи предложение.**

Основной закон страны, который определяет устройство государственной власти, управления, правосудия и экономики в стране, а также основные права, свободы и обязанности граждан - это _____.

2. Используя слова для справок, заполните схему. Государственная власть



Слова для справок: исполнительная, законодательная, судебная, Правительство РФ, Федеральное собрание, Государственная Дума, Совет Федерации

3. Соотнеси названия республик входящих в состав Российской Федерации, и их столиц.

Республика Башкортостан	Грозный
Республика Саха (Якутия)	Майкоп
Чеченская Республика	Якутск
Республика Адыгея	Уфа


4. С помощью карты определи, с какими государствами Россия граничит. Ответ запиши.

На море Россия граничит с _____



Отметь, какое полезное ископаемое обладает пластичностью?

глина песок известняк гранит казаны условные знаки, каменный уголь, нефть, торф?



Как человек использует эти полезные ископаемые?

7. Соедини линиями

Ладожское	ОЗЕРО	Белое
Карское	МОРЕ	Онежское
Охотское		Селигер
Таймыр		Азовское
Японское		Каспийское

8. Назови природную зону по описанию.

Леса образованы теплолюбивыми широколиственными растениями. Растительный и животный мир богат и разнообразен.

В этой природной зоне длинная морозная зима с сильными метелями, короткое прохладное лето. Здесь растут карликовые березы, ивы, ягель; обитают лемминги, белые совы, куропатки. Основное занятие населения – оленеводство.

9. Отметки, что означает выражение «до нашей эры»?

- в прошлом веке в прошлом тысячелетии
 до Рождества Христова после Рождества Христова

 Князь Владимир Александр Невский
 Ярослав Мудрый П
 Кирилл Иван Фоздавшего в Москве первую типографию? Едоров
 Мефодий монах Нестор
 этом описании?

В самых разных областях знаний раскрылся талант этого человека. Он прославился как физик, химик, геолог, поэт, художник, астроном, географ историк.

- Петр Первый Иван Ф
 М.В. Ломоносов Д.И. Пожарский

10. Что такое мировая война?

11. На каком портрете изображен учёный, конструктор космической техники Сергей Павлович Королёв?



Ответ: _____

12. В стакан налили молоко. Опиши его свойства по плану:

- 1) Цвет _____
- 2) Состояние вещества _____
- 3) Прозрачность _____
- 4) Сохраняет ли форму переливания из сосуда в сосуд _____

- 5) Растворяет ли соду _____

13. Тебе нужно узнать, какие млекопитающие обитают в твоей местности. Где ты можешь получить более полную информацию об этом? Обведи букву ответа:

- А. В зоологическом музее Б. В ботаническом саду
В. В энциклопедии о животных Г. В краеведческом музее

14. Что должны были убрать, а что могли оставить дети после отдыха на лесной полянке. Напиши в два столбика:

полиэтиленовые пакеты, железные банки, крошки хлеба, бумагу, отсыревший хворост.
Должны убрать Могли оставить

15. **Что изображено на гербе Российской Федерации**

16. **Распредели по группам животных: лебедь, акула, фазан, дельфин, окунь, тигр.**
Заполни таблицу, допиши названия групп и названия животных

Рыбы		
	фазан	тигр

17. **Верно ли утверждение? Если неверно, внеси исправления.**

Ветер образуется благодаря свойству воздуха сжиматься при нагревании и расширяться при охлаждении.

А) Да Б) Нет

Контрольная работа по окружающему миру 4 класс за 1 полугодие

1. **Назови планеты Солнечной системы.**

2. **Из-за чего на Земле происходит смена дня и ночи?**

3. **Что показывает масштаб на карте?**

4. **Какие ты знаешь горы, расположенные на территории нашей страны?**

5. **Какие океаны омывают Россию?**

6. **Перечисли известные тебе природные зоны нашей страны.**

7. **Отгадай природную зону по описанию:**

Жаркое солнце сильно накаляет землю, а дожди бывают очень редко. Растений здесь совсем мало. Их корни проникают на глубину до нескольких десятков метров, а листья превратились в колючки. Здесь огромные участки голой земли. Они бывают каменистые, глинистые и песчаные. Поверхность земли летом нагревается до 70°. Это _____

8. **Подчеркни лишнее:**

- Лемминг, комар, тушканчик, песок
- Ясень, тюльпан, ковыль, типчак
- Магнолия, инжир, морошка, персик
- Скарабей, сайгак, кобылка, комар

9. **Какие тебе известны заповедники?**

10. **Какие полезные ископаемые применяют в строительстве?**

11. **Какие растения и животные составляют сообщество пресного водоёма?**

12. **Перечисли отрасли растениеводства нашего края.**

13. **Какие природные объекты включены во Всемирное наследие?**
